

Návrh závere ného ú tu kapitoly 22 - Ministerstvo práce, sociálnych vecí a rodiny SR za rok 2012 bol vypracovaný v súlade so Smernicou Ministerstva financií SR z 22. februára 2012 . MF/10705/2012-311 na vypracovanie závere ných ú tov kapitol -tátneho rozpo tu, -tátnych fondov a na vypracovanie návrhu -tátneho závere ného ú tu Slovenskej republiky.

1. Správa o hospodárení kapitoly

1.1. Súhrnná charakteristika kapitoly a jej hospodárenia v roku 2012

1.1.1. Charakteristika innosti kapitoly

Ministerstvo práce, sociálnych vecí a rodiny SR je ústredným orgánom -tátnej správy pre

- a) pracovnoprávne vz ahy, -tátnozamestnanecké vz ahy a právne vz ahy pri výkone práce vo verejnom záujme a právne vz ahy volených funkcionárov orgánov územnej samosprávy,
- b) bezpe nos a ochranu zdravia pri práci,
- c) in-pekciu práce,
- d) stratégiu zamestnanosti, koordináciu jej tvorby a politiku trhu práce,
- e) sociálne poistenie, starobné dôchodkové sporenie a doplnkové dôchodkové sporenie,
- f) -tátne sociálne dávky, sociálne služby, podporu sociálneho za lenenia fyzickej osoby s afkým zdravotným postihnutím do spo lo nosti a pomoc v hmotnej núdzi,
- g) sociálnoprávnu ochranu detí, sociálnu kuratelu a koordináciu -tátnej rodinnej politiky,
- h) rodovú rovnos a rovnos príležitostí a koordináciu -tátnej politiky v danej oblasti.

Ministerstvo práce, sociálnych vecí a rodiny SR zabezpe uje výkon -tátneho dozoru nad vykonávaním sociálneho poistenia a vykonáva doh ad nad poskytovaním sociálnych služieb.

Predložený návrh závere ného ú tu kapitoly obsahuje hodnotenie výsledkov rozpo tového hospodárenia ministerstva, rozpo tových a príspevkových organizácií v jeho pôsobnosti a vnútornej organiza nej jednotky za rok 2012.

V kapitole boli rozpo tované príjmy a výdavky pre

rozpo tové organizácie

- In-titút pre pracovnú rehabilitáciu ob anov so zdravotným postihnutím (alej len šIPRö),
- Rehabilita né stredisko pre zrakovo postihnutých (alej len šRSZPö),
- Centrum pre medzinárodnoprávnu ochranu detí a mládeže (alej len šCMPODMö),
- Fond sociálneho rozvoja (alej len šFSRö),
- Sociálna implementa ná agentúra (alej len šSIAö),
- Národný in-pektorát práce (alej len šNIPö) a 8 in-pektorátov práce (alej len šIPö),
- Ústredie práce, sociálnych vecí a rodiny (alej len šÚPSVRö), 46 úradov práce, sociálnych vecí a rodiny a 67 detských domovov (alej len šDeDö),
- Ministerstvo práce, sociálnych vecí a rodiny SR (alej len šMPSVR SRö),
- Odbor Platobnej jednotky ESF (alej len šOdbor PJ ESFö) ó vnútorná organiza ná jednotka.

príspevkové organizácie

- In-titút pre výskum práce a rodiny (alej len šIVPRö),
- Centrum vzdelávania MPSVR SR (alej len šCV MPSVR SRö).

V priebehu roka 2012 nastali zmeny v štruktúre organizácií kapitoly:

V zriaďovateľskej pôsobnosti Ústredia práce, sociálnych vecí a rodiny boli od 1. januára 2012 zrušené rozpočtové organizácie DeD Veľké Uherce a DeD Handlová. Zrušené DeD boli zlúčené s DeD Prievidza, ktorý sa stal nástupníckou organizáciou zlúčených DeD.

V zriaďovateľskej pôsobnosti Ústredia práce, sociálnych vecí a rodiny bola od 1. januára 2012 zrušená rozpočtová organizácia DeD Adamovské Kochanovce. Zrušený DeD bol zlúčený s DeD Trenčín Lastovička, ktorý sa stal nástupníckou organizáciou zlúčených DeD.

V zriaďovateľskej pôsobnosti Ústredia práce, sociálnych vecí a rodiny bola od 1. januára 2012 zrušená rozpočtová organizácia DeD Myjava. Zrušený DeD bol zlúčený s DeD Nové Mesto nad Váhom, ktorý sa stal nástupníckou organizáciou zlúčených DeD.

Na rozpočet kapitoly mali v roku 2012 vplyv tieto legislatívne zmeny:

- opatrením MPSVR SR č. 181/2012 Z. z. o úprave súm fiivotného minima sa súčinnosťou od 1. júla 2012 upravili sumy fiivotného minima

- zo sumy 189,83 eura na 194,58 eura mesačne, ak ide o jednu plnoletú fyzickú osobu
- zo sumy 132,42 eura na 135,74 eura mesačne, ak ide o d'alšiu spoločne posudzovanú plnoletú fyzickú osobu
- zo sumy 86,65 eura na 88,82 eura mesačne, ak ide o zaopatrené neplnoleté dieťa a alebo o nezaopatrené dieťa.

fiivotné minimum nezakladá nárok na fiivadnú dávku ani príspevok, má vplyv na nároky a výšku niektorých sociálnych dávok a štátnych príspevkov, na určenie príjmovej hranice a iné. Úprava súm fiivotného minima má priamy vplyv na výšku náhradného výfiivného, ktorá je určená ako výška náhradného výfiivného pod právoplatného rozhodnutia súdu alebo súdom schválenej dohody, najviac však vo výške 1,2-násobku sumy fiivotného minima pre nezaopatrené dieťa.

- opatrením MPSVR SR č. 239/2012 Z. z. o ustanovení súm príspevkov na podporu náhradnej starostlivosti o dieťa sa v dôsledku valorizácie súm fiivotného minima upravili sumy príspevkov na podporu náhradnej starostlivosti o dieťa, ktoré sa valorizujú súčinnosťou od 1. septembra kalendárneho roka o rovnaké percento ako sumy fiivotného minima, a to:

- jednorazový príspevok dieťa u pri jeho zverení do náhradnej starostlivosti z 352,86 eura na 361,68 eura,
- jednorazový príspevok dieťa u pri zániku náhradnej starostlivosti z 883,90 eura na 905,99 eura,
- opakovaný príspevok dieťa u zverení do náhradnej starostlivosti zo 132,39 eura na 135,69 eura,
- opakovaný príspevok náhradnému rodičovi zo 168,32 eura na 172,52 eura,
- zvýšenie opakovaného príspevku náhradnému rodičovi pri starostlivosti o troch a viac súrodencov zo 119,72 eura na 122,71 eura,,
- osobitný opakovaný príspevok náhradnému rodičovi zo 69,36 eura na 71,09 eura,

- opatrením MPSVR SR č. 411/2011 Z. z. o úprave súm prídavku na dieťa a príplatku k prídavku na dieťa sa v dôsledku valorizácie súm fiivotného minima upravili sumy prídavku na dieťa

a príplatku k prídavku na dieťa, ktoré sa valorizujú s úinnosťou k 1. januáru kalendárneho roka o rovnaké percento ako sumy fiivotného minima v predchádzajúcom roku, a to

- prídavok na dieťa a zo sumy 22,01 eura na 22,54 eura,
- príplatok k prídavku na dieťa a zo sumy 10,32 eura na 10,57 eura,

- opatrením MPSVR SR . 412/2011 Z. z. o úprave sumy rodičovského príspevku sa v dôsledku valorizácie súm fiivotného minima upravila suma rodičovského príspevku, ktorá sa valorizuje s úinnosťou k 1. januáru kalendárneho roka o rovnaké percento ako sumy fiivotného minima v predchádzajúcom roku, zo sumy 190,10 eura na sumu 194,7 eura mesačne,

- v nadväznosti na úinnosť opatrenia MPSVR SR . 181/2012 Z. z. o úprave súm fiivotného minima s úinnosťou od 1. júla 2012 boli upravené výšky opakovaných peňažných príspevkov na kompenzáciu poskytovanú v súlade so zákonom . 447/2008 Z. z. o peňažných príspevkoch na kompenzáciu zdravotného postihnutia a o zmene a doplnení niektorých zákonov v znení neskorších predpisov:

Druhy opakovaných peňažných príspevkov	(v eurách)	
	od 1.7.2011	od 1.7.2012
P.P. NA OSOBNÚ ASISTENCIU s sadzba na jednu hodinu osobnej asistencie	2,64	2,71
P.P. NA PREPRAVU	96,86	99,28
P.P. NA KOMPENZÁCIU ZVÝŠENÝCH VÝDAVKOV		
1. na diétne stravovanie		
1a) choroby a poruchy uvedené v prvej skupine prílohy . 5 zákona	35,24	36,12
1b) choroby a poruchy uvedené v druhej skupine prílohy . 5 zákona	17,62	18,06
1c) choroby a poruchy uvedené v tretej skupine prílohy . 5 zákona	10,58	10,84
2. súvisiacich s hygienou alebo opotrebovaním ošacstva, bielizne, obuvi a bytového zariadenia	17,62	18,06
3. súvisiacich so zabezpečením prevádzky osobného motorového vozidla	31,71	32,50
4. súvisiacich so starostlivosťou o psa sopeciálnym výcvikom	42,28	43,34
P.P. NA OPATROVANIE		
1. Fyzická osoba (opatrovateľ) v produktívnom veku:		
1a) opatruje jednu FO s ZP	211,32	216,61
1b) opatruje dve alebo viaceré FO s ZP	281,75	288,80
1c) opatruje jednu FO s ZP, ktorá je viac ako 20 hodín týfdenne v zariadení	186,66	191,34
1d) opatruje dve alebo viaceré FO s ZP, ktoré sú viac ako 20 hodín týfdenne v zariadení	264,15	270,76
1e) opatruje FO s ZP, ktorá je v zariadení viac ako 20 hodín týfdenne a súčasne opatruje aj druhú FO s ZP, ktorá nie je v zariadení alebo je v zariadení najviac 20 hodín týfdenne	274,71	281,58
2. Fyzická osoba (opatrovateľ) poberá niektorú zo zákonom ustanovených dôchodkových dávok		
2a) opatruje jednu FO s ZP	88,05	90,25
2b) opatruje dve alebo viaceré FO s ZP	116,22	119,13

P.P. s peňažný príspevok

FO s ZP s fyzická osoba s zdravotným postihnutím

- zákonom . 50/2012 Z. z., ktorým sa mení a doplňa zákon . 448/2008 Z. z. o sociálnych službách a o zmene a doplnení zákona . 455/1991 Zb. o fiivnostenskom podnikaní (fiivnostenský zákon) v znení neskorších predpisov, s úinnosťou od 1. marca 2012 sa upravilo poskytovanie finančných príspevkov z MPSVR SR obciam na financovanie zariadení sociálnych služieb v ich zriaovateľskej a zakladateľskej pôsobnosti a financovanie vybraných sociálnych služieb poskytovaných neverejnými poskytovateľmi sociálnych služieb,

- zákonom . 468/2011 Z. z., ktorým sa dop a zákon . 235/1998 Z. z. o príspevku pri narodení die a a, o príspevku rodi om, ktorým sa sú asne narodili tri deti alebo viac detí alebo ktorým sa v priebehu dvoch rokov opakovane narodili dvoj atá a ktorým sa menia al-ie zákony v znení neskor-ích predpisov a ktorým sa menia a dop ajú niektoré zákony, sa v l. V. novelizoval zákon . 5/2004 Z. z. o slufbách zamestnanosti a o zmene a doplnení niektorých zákonov v znení neskor-ích predpisov s ú innos ou od 1. januára 2012. Novelou sa

- o podporilo vytváranie pracovných miest pre uchádza ov o zamestnanie pri poskytovaní príspevku na podporu zamestnanosti na realizáciu opatrení na ochranu pred povod ami a na rie-enie následkov mimoriadnej situácie § 50j, ktorí sú prijatí do pracovného pomeru na vykonávanie prác súvisiacich s týmito opatreniami, zru-ením maximálnej d flky obdobia poskytovania príspevku,
- o normatívnym spôsobom ur ilo obdobie poskytovania príspevku na podporu zamestnanosti na realizáciu opatrení na ochranu pred povod ami a na rie-enie následkov mimoriadnej situácie najviac po as -iestich kalendárnych mesiacov iba pre zamestnávate a, ktorým je obec alebo právnická osoba, ktorej zakladate om alebo zria ovate om je obec, ak vytvára pracovné miesta v okrese s priemernou mierou evidovanej nezamestnanosti vy-ou ako 25 %, a to s cie om zapojenia do predmetného opatrenia o najvä -ieho po tu uchádza ov o zamestnanie z oblastí najviac postihnutých nezamestnanos ou,

- zákonom . 470/2011 Z. z., ktorým sa mení a dop a zákon . 124/2006 Z. z. o bezpe nosti a ochrane zdravia pri práci a o zmene a doplnení niektorých zákonov v znení neskor-ích predpisov a ktorým sa dop a zákon . 355/2007 Z. z. o ochrane, podpore a rozvoji verejného zdravia a o zmene a doplnení niektorých zákonov v znení neskor-ích predpisov, s ú innos ou od 1. januára 2012 sa pre zamestnávate ov zru-ila povinnos ma pracovnú zdravotnú slufbu pre zamestnancov vykonávajúcich práce zaradené do 1. a 2. kategórie,

- zákonom . 390/2011 Z. z., ktorým sa mení a dop a zákon . 317/2009 Z. z. o pedagogických zamestnancoch a odborných zamestnancoch a o zmene a doplnení niektorých zákonov a ktorým sa menia a dop ajú niektoré zákony, s ú innos ou od 1. januára 2012 sa v l. III. novelizoval zákon . 553/2003 Z. z. o odme ovaní niektorých zamestnancov pri výkone práce vo verejnom záujme a o zmene a doplnení niektorých zákonov v znení neskor-ích predpisov, v rámci ktorého sa zmenili platové tarify pedagogických zamestnancov a odborných zamestnancov,

- nariadením vlády SR . 343/2011 Z. z., ktorým sa ustanovuje suma minimálnej mzdy na rok 2012 sa s ú innos ou od 1. januára 2012 zvý-ila minimálna mzda na rok 2012

- o zo sumy 317,00 eur na 327, 20 eura za mesiac pre zamestnanca odme ovaného mesa nou mzdou
- o zo sumy 1,822 eura na 1, 880 eura za každú hodinu odpracovanú zamestnancom,

- opatrením MPSVR SR . 248/2012 Z. z. o sumách stravného sa s ú innos ou od 1. septembra 2012 v nadväznosti na valoriza ný mechanizmus ustanovený v zákone . 283/2002 Z. z. o cestovných náhradách v znení neskor-ích predpisov zvý-ili sumy stravného pre jednotlivé asové pásma

- o z 3,80 eura na 4,00 eur pre asové pásmo 5 afl 12 hodín
- o z 5,70 eura na 6,00 eur pre asové pásmo nad 12 hodín afl 18 hodín
- o z 8,80 eura na 9,30 eura pre asové pásmo nad 18 hodín,

- opatrením MPSVR SR . 344/2011 Z. z., ktorým sa ustanovuje percento zvýšenia dôchodkovej dávky v roku 2012 sa súinnosťou od 1. januára 2012 valorizovali dôchodkové a úrazové dávky o 3,3 %, čo malo vplyv aj na vybrané nesystémové dávky dôchodkového poistenia,

- opatrením MPSVR SR . 293/2012 Z. z., ktorým sa ustanovuje suma zodpovedajúca 60 % priemernej mesačnej mzdy v hospodárstve Slovenskej republiky za rok 2011, ktorá je rozhodujúca na poskytnutie vianočného príspevku v roku 2012, bola táto suma stanovená na 471,60 eura.

1.1.2. Zhodnotenie plnenia záväzných ukazovateľov rozpočtu kapitoly

Ministerstvo financií SR (alebo len šMF SR) listom číslo MF/030234/2011-441 z 20. 12. 2011 nadväzuje na bod C.1. uznesenia vlády SR (alebo len šUV SR) . 651 zo dňa 12. októbra 2011 k návrhu rozpočtu verejnej správy na roky 2012 až 2014 a ustanovenie § 6 ods. 3 zákona . 523/2004 Z. z. o rozpočtových pravidlách verejnej správy a o zmene a doplnení niektorých zákonov v znení neskorších predpisov (alebo len zákon o rozpočtových pravidlách) oznámilo záväzné ukazovatele ročného rozpočtu (alebo len šR) na rok 2012 pre kapitolu MPSVR SR.

Záväzné ukazovatele ročného rozpočtu na rok 2012 boli plnené:

		Schválený	Upravený	Skutočnosť	(v eurách)
		rozpočet (SR)	rozpočet (UR)	31.12.2012	Plnenie v % k UR
I. PRÍJMY KAPITOLY					
A. Záväzný ukazovateľ		16 660 100	15 260 100	15 493 951	101,5
B. Prostriedky Európskej únie (alebo len "EÚ")		143 560 353	148 887 861	151 506 005	101,8
II. VÝDAVKY KAPITOLY CELKOM					
A. Výdavky spolu bez prostriedkov EÚ a mimorozpočtových prostriedkov		1 997 633 755	2 054 713 517	2 053 879 945	100,0
z toho:					
A.1. prostriedky ročného rozpočtu (kód zdroja 111)		1 828 641 577	1 884 057 842	1 882 041 511	99,9
A.2. prostriedky na spolufinancovanie		25 431 825	26 143 198	26 142 931	100,0
A.3. mzdy, platy, služobné príjmy a OOV (kód zdroja 111)		96 265 864	97 586 238	97 584 803	100,0
z toho:					
mzdy, platy, služobné príjmy a OOV aparátu ústredných orgánov		3 876 996	4 358 307	4 356 978	100,0
Počet zamestn. RO podľa prílohy . 1 k UV SR . 651/2011		12 214 osôb	12 370 osôb	12 134 osôb	98,1
z toho: aparát ústredného orgánu		395 osôb	393 osôb	380 osôb	96,7
A.4. kapitálové výdavky (bez prostriedkov na spolufinancovanie)		2 993 470	4 650 162	4 619 484	99,3
z toho: kód zdroja 111		2 993 470	3 579 874	3 554 511	99,3
B. Prostriedky EÚ		143 560 353	143 442 189	143 440 613	100,0
C. Výdavky kapitoly na realizáciu programov					
Kód	Názov programu				
07C	Sociálna inklúzia	1 717 637 107	1 707 725 816	1 706 384 730	99,9
07E	Tvorba a implementácia politík	135 089 210	143 621 175	143 653 000	100,0
Medzirezortné programy a podprogramy, ktorých je kapitola gestorom a ústnikom					
06G04	Aktívna politika trhu práce a zvýšenie zamestn. - MPSVR SR	8 748 718	46 984 623	47 462 327	101,0
06G15	Podpora rastu zamestnanosti	110 333 674	131 371 905	131 370 149	100,0
06G16	Podpora zamestnanosti, soc. inklúzie a budovania kapacít v BSK	3 306 642	3 555 376	3 555 376	100,0

06G17	Budovanie kapacít a zlepšenie kvality verejnej správy	15 082 848	5 464 975	5 464 975	100,0
06G18	Technická pomoc	6 900 000	6 070 611	6 070 611	100,0
Podprogramy, ktoré kapitola rieši ako ústník medzirezortného programu					
06H09	Hospodárska mobilizácia MPSVR SR (gestor MH SR)	45 189	40 631	40 631	100,0
09706	Príspevky SR do MO - MPSVR SR (gestor MZV SR)	440 367	440 367	440 108	99,9
0A909	Elektronizácia VS a rozvoj elektronických služieb na centrálnej úrovni MF SR - MPSVR SR	0	9 341 711	9 341 711	100,0
0AR05	MPSVR SR - Protidrogová politika	50 000	96 327	96 327	100,0
Limitované prostriedky					
	- pomoc v hmotnej núdzi, podpora rodiny, kompenzácia sociálnych dôsledkov ťkého zdravotného postihnutia, náhradná rodinná starostlivosť, nesystémové dávky sociálneho poistenia, vianočný príspevok dôchodcom	1 376 760 807	1 352 075 897	1 351 365 183	99,9
	- štátom platené poistenie za osoby starajúce sa o dieťa	240 814 585	238 024 620	238 024 620	100,0
	- individuálna štátna pomoc	5 918 950	4 972 950	4 762 033	95,8
	- národné programy na rozvoj APTP a zvyšovanie zamestnanosti	2 282 335	41 548 823	41 544 927	100,0

1.1.3. Rozpočtové opatrenia

Na zabezpečenie úloh a inštitúcií v pôsobnosti kapitoly vykonalo MF SR 67 rozpočtových opatrení, ktorými sa zmenili schválené ukazovatele kapitoly MPSVR SR na rok 2012. Z celkového počtu sa výlučne prostriedkov TPR (zdroj 111 a 131) týkalo 25 rozpočtových opatrení, všetky ostatné (42) súviseli s úpravením prostriedkov EÚ a spolufinancovania zo TPR v rámci Operačného programu Zamestnanosť a sociálna inklúzia (alej len šOP ZaSIö) v počte 30 (v tom 18 z dôvodu realizácie projektov v iných rezortoch), Operačného programu Informatizácia spoločnosti (alej len šOPISö) v počte 9, Regionálneho operačného programu v počte 1 a Cezhraničnej spolupráce SR - Poľsko a SR Maarská republika v počte 4.

Schválený rozpočet kapitoly v najväčšej miere ovplyvnili tieto rozpočtové opatrenia:

Rozpočtovým opatrením . 1 z 2. 2. 2012 bolo povolené prekroenie príjmov kapitoly o 114 518 921,73 eura a výdavkov o 15 826 908,69 eura v súvislosti s § 8 odsek 6 zákona o rozpočtových pravidlách o sumu prostriedkov EÚ a prostriedkov na spolufinancovanie zo TPR viazaných v predchádzajúcom roku, s výnimkou výdavkov určených pre Odbor PJ ESF. Podobne rozpočtovými opatreniami . 5 z 2.3.2012 a . 16 z 5. 6.2012 MF SR povolilo prekroenie rozpočtu kapitoly o sumu kapitálových výdavkov viazaných v predchádzajúcom roku, t. j. o 1 721 755,98 eura.

Rozpočtovým opatrením . 2 zo 7. 2. 2012 MF SR vyhovelofiadosti MPSVR SR o presun výdavkov v sume 20 mil. eur medzi programami ó povolené prekroenie výdavkov na politiku zamestnanosti (06G) na úroveň výdavkov určených na sociálnu inklúziu (07C), keďže v schválenom rozpočte kapitoly na rok 2012 neboli zabezpečené fíadne rozpočtové prostriedky (zdroj 111) na realizáciu aktívnej politiky trhu práce (alej len šAPTPö). Nad rámec výdavkov kapitoly boli prostriedky TPR, v záujme plynulého financovania APTP v druhom polroku 2012, rozpočtovým opatrením MF SR . 24 z 30. 7. 2012 zvýšené o ďalších 20 mil. eur.

Rozpočtovými opatreniami . 3 z 29. 2. 2012 a . 17 z 15. 5. 2012 boli z kapitoly Všeobecná pokladničná správa presunuté rozpočtové prostriedky spolu v sume 38 274 162 eur súvisiace s implementáciou zákona . 50/2012 Z. z., ktorým sa mení a dopĺňa zákon . 448/2008 Z. z. o sociálnych službách a o zmene a doplnení zákona . 455/1991 Zb. o fíivnostenskom

podnikaní (flivnostenský zákon) v znení neskorších predpisov (alej len šzákon o sociálnych slufbáchö).

Rozpo tovémi opatreniami . 65 z 28. 12. 2012 a . 67 z 31. 12. 2012 MF SR zaviazalo, z dôvodu ich presunu do nasledujúceho roku, príjmy kapitoly v sume 136 472 582,45 eura a výdavky kapitoly v sume 59 250 265,87 eura (z toho prostriedky EÚ v sume 49 493 172,29 eura) ur ené na financovanie spoločných programov SR a EÚ v 2. programovom období. Z rovnakého dôvodu boli viazané nevyčerpané kapitálové výdavky v sume 2 121 284,82 eura, z toho pre ÚPSVR v sume 1 278 387,82 eura, pre DeD v sume 837 918,00 eur a pre FSR v sume 4 979 eur (rozpo tové opatrenie . 32, 48, 61).

Preh ad v-etkých rozpo tovéch opatrení MF SR je uvedený v prílohe . 2.

V záujme plynulého plnenia úloh ústredného orgánu a organizácií v jeho pôsobnosti vykonalo MPSVR SR v súlade s § 16 zákona o rozpo tovéch pravidlách nad rámec uvedených rozpo tovéch opatrení presuny rozpo tovéch prostriedkov v rámci kapitoly, ktorými sa nemenili záväzné ukazovatele rozpo tu kapitoly.

1.2. Príjmy kapitoly

Príjmy kapitoly boli rozpo tované v sume 160 220 453 eur. Rozpo et bol upravený na sumu 164 147 961 eur. V skuto nosti dosiahli sumu 168 888 352 eur (102,9 %).

Záväzný ukazovateľ príjmy TR (zdroj 111) rozpísaný v sume 16 660 100 eur, po úprave rozpo tu v sume 15 260 100 eur, bol plnený v sume 15 493 951 eur (101,5 %). Úprava rozpo tu príjmov, ich zníženie o 1 400 tis. eur súviselo s ich zrealizovaním z dôvodu neplnenia príjmov z vratiek z poskytnutých dávok sociálnej pomoci a z odvodov za neplnenie povinného podielu zamestnávania ob anov so zdravotným postihnutím. V medziro nom porovnaní boli príjmy TR nižšie o 1 447 047 eur (8,5 %).

Na plnení záväzného ukazovate a sa podie ali príjmy z podnikania a z vlastníctva majetku sumou 273 757 eur (1,8 %), administratívne poplatky a iné poplatky a platby sumou 6 721 802 eur (43,4 %), kapitálové príjmy sumou 93 364 eur (0,6 %) a iné neda ové príjmy sumou 8 405 028 eur (54,2 %).

Rozhodujúcu časť rozpo tovaných príjmov predstavujú príjmy z rozpo tu EÚ (90,7 %), ktoré sú hodnotené v asti 1.2.2.

Mimorozpo tové príjmy predstavovali spolu 1 190 337 eur, z toho na zdroji 72 sumu 562 596 eur. V súlade s § 23 ods. 1 písm. e) a f) zákona o rozpo tovéch pravidlách je rozpo tová organizácia oprávnená prekro iť rozpo tový limit výdavkov o prostriedky prijaté z poistného plnenia zo zmluvného alebo zákonného poistenia (47 770 eur) a o sumu asti úhrad stravného (150 116 eur). Z mimorozpo tovéch zdrojov boli prijaté príjmy na základe darovacej zmluvy (271 102 eur), prostriedky prijaté formou tuzemských grantov (92 847 eur) a prostriedky prijaté od úradu práce, sociálnych vecí a rodiny podľa osobitného predpisu (761 eur). Mimorozpo tové príjmy prijaté formou zahraničných grantov (zdroj 35) predstavujú sumu 431 276 eur, prostriedky programu cezhrani nej územnej spolupráce (zdroj 37) 187 509 eur, prostriedky z programu Comenius na projekt v oblasti vzdelávania (zdroj 1105) predstavujú sumu 3 649 eur a prostriedky Európskeho fondu pre integráciu -tých príslušníkov tretích krajín na projekt Príprava novej

integrácie politiky a jej mainstreaming eur (zdroj 11R1) sumu 5 307. Zahraničné granty, prostriedky cezhraničnej územnej spolupráce, prostriedky programu Comenius a prostriedky Európskeho fondu pre integráciu štátnych príslušníkov tretích krajín sú hodnotené v časti 1.2.2.

Prehľad plnenia príjmov kapitoly v členení pod a organizácií

Organizácia	Schválený rozpočet	Upravený rozpočet	Skutočnosť	Plnenie v %
IPR	19 918	19 918	37 862	190,1
RSZP	0	0	3 906	0
CMPODM	0	0	1 859	0
SIA	0	0	16 252	0
FSR	0	0	10 300	0
NIP	809 535	1 329 535	1 357 558	102,1
ÚPSVR	15 780 866	13 860 866	15 133 549	109,2
MPSVR SR	49 781	49 781	122 078	245,2
Odbor PJ ESF	143 560 353	148 887 861	152 204 988	102,2
Spolu	160 220 453	164 147 961	168 888 352	102,9

Príjmy IPR v sume 37 862 eur (190,1 %) tvoria nedaťové príjmy (32 623 eur), a to najmä za prenájmy pozemkov pod reklamnými panelmi, za stravné, za predaj výrobkov (knihári, kozmetika), za predaj ťažného vozidla, nájomné prenajatých služobných bytov, vratky, mimorozpočtové príjmy prijaté na základe darovacích zmlúv (641 eur), zahraničné granty (949 eur) od organizácie British Council z projektu Connected Classrooms a prostriedky z programu Comenius (zdroj 11O5) na projekt v oblasti vzdelávania (3 649 eur). V RSZP príjmy v sume 3 906 eur zahŕňajú príjmy za stravné a z prenájmu budov. Príjmy CMPODM v sume 1 859 eur tvorí vrátený poplatok za výpočtu priestorov. Príjmy SIA v sume 16 252 eur sa týkajú preplatku z vyúčtovania nájomného za predchádzajúci rok (6 804 eur) a mimorozpočtové príjmy (9 448 eur) prostriedkov prijatých z poistného plnenia. Príjmy FSR v sume 10 300 eur zahŕňajú nedaťové príjmy, a to najmä dobropisy a vratky (nezrovnalosti z Národného programu SR k Európskemu roku boja proti chudobe a sociálnemu vylúčeniu z roku 2010).

Sústava NIP dosiahla príjmy v sume 1 357 558 eur (102,1 %), medziročne boli nižšie o 87 306 eur (6,0 %). Podstatnú časť nedaťových príjmov tvoria príjmy z blokových pokút a pokút za porušovanie pracovnoprávných predpisov a predpisov na zaistenie bezpečnosti a ochrany zdravia pri práci, ktoré dosiahli 1 276 578 eur. Ďalšie príjmy súvisia najmä s prenájomom budov (3 353 eur), poskytovanými ubytovacími službami v Tŕkoliacom zariadení Huty (3 160 eur) a vo Vzdelávacom a rekreačnom stredisku Malá Lúčna (65 720 eur), a refundáciami cestovných náhrad pri zahraničných pracovných cestách (1 040 eur). Mimorozpočtové príjmy (677 eur) tvoria prostriedky prijaté z poistného plnenia.

Sústava ÚPSVR dosiahla príjmy v sume 15 133 549 eur (109,2 %), medziročne boli nižšie o 1 164 415 eur (o 7,1 %). Nedaťové príjmy tvoria najmä vratky z poskytnutých dávok sociálnej pomoci v sume 6 376 550 eur, ktoré zaznamenali medziročný pokles o 1 257 678 eur, vratky z príspevkov poskytnutých v rámci aktívnej politiky trhu práce v predchádzajúcich rokoch 1 389 451 eur a odvody za neplnenie povinného podielu zamestnávania občanov so zdravotným postihnutím podľa § 65 zákona o službách zamestnanosti v sume 4 483 607 eur; tieto medziročne poklesli o 571 645 eur. Ďalšie nedaťové príjmy tvoria ostatné pokuty za porušenie predpisov (387 123 eur), príjmy za služby poskytované v DeD (440 739 eur), príjmy z prenájmu budov a pozemkov (195 433 eur), z dobropisov (254 462 eur), z predaja kapitálových aktív a pozemkov (92 364 eur), príjmy za stravné (24 547 eur) a iné. Mimorozpočtové príjmy (1 168 383 eur) tvoria

prostriedky prijaté z poistného plnenia (36 362 eur), suma úhrady úhrad stravného (150 116 eur), príjmy na základe darovacej zmluvy (270 461 eur), tuzemské granty (92 847 eur), prostriedky prijaté od úradu práce, sociálnych vecí a rodiny pod a osobitného predpisu (761 eur), zahraničné granty (430 327 eur) a prostriedky programu cezhraničnej územnej spolupráce (187 509 eur).

Prostriedky na základe darovacej zmluvy a tuzemské granty boli poskytnuté predovšetkým na zlepšenie podmienok detí v DeD a financované partnerstvá v rámci projektov, konkrétne Leonardo da Vinci Partnerships zameraný na zvýšenie úrovne odborného vzdelávania učastníkov prenosom skúseností, informácií a znalostí v oblasti sledovania, vyhodnocovania a prognózovania kvalifikačných potrieb zamestnávateľov a celých regiónov, Mobilita Leonardo da Vinci zameraný na získavanie poznatkov pri umiestňovaní znevýhodnených uchádzačov o zamestnanie na trh práce (ÚPSVR Bratislava), Zelené povolania pre znevýhodnených ľudí zameraný na rozvoj nástrojov a iniciatív na tému rozvoja zelených povolání pre znevýhodnených občanov, vytvorenie diskusnej platformy pre dynamickú výmenu skúseností (ÚPSVR Martin), Učiacie sa partnerstvá GRUNDTVIG s cieľom podporiť uplatnenie sa žien v stavebných povolaniach (ÚPSVR Považská Bystrica), Program celoživotného vzdelávania - Partnerstvo Leonardo da Vinci založené na hľadani nových metód zhodnocovania nadobudnutých skúseností v procese vzdelávania a školenia v príslušných regiónoch (ÚPSVR Komárno) a Program cezhraničnej spolupráce Poľsko (ÚPSVR Stará Ľubovňa).

Prostriedky prijaté formou zahraničných grantov boli poskytnuté ústrediu a úradom práce, sociálnych vecí a rodiny Dunajská Streda, Komárno a ďalšia v rámci projektov a partnerstiev financovaných na základe medzinárodných grantových zmlúv a partnerských dohôd v rámci aktívnej politiky na trhu práce.

Zahraničné mimorozpočtové zdroje v rámci cezhraničnej územnej spolupráce boli poskytnuté ÚPSVR Košice v zmysle projektu MA-SLOW financovaného na základe medzinárodnej partnerskej zmluvy na cezhraničnom trhu práce MR-SR, ÚPSVR Stará Ľubovňa a na projekt Partnerstvo cezhraničnej spolupráce a ústrediu v rámci projektov EXPAK a NIZ.

Príjmy ústredného orgánu, ktoré dosiahli sumu 122 078 eur boli medziročne nižšie o 62 772 eur (34,0 %). Záväzný ukazovateľ príjmy TR v sume 115 488 eur tvoria najmä platby organizácií za služby (32 984 eur), príjmy z prenájmu (25 149 eur), podiel na zisku akcionára spoločnosti - dividendy od Technickej inženie, a. s. (32 518 eur), refundácie za zahraničné pracovné cesty (8 426 eur), odvod prostriedkov za porušenie finančnej disciplíny od ÚPSVR (3 448 eur), príjmy za ubytovanie v Ústrednom zariadení v Poprade (3 935 eur), vratky, dobropisy a iné. Mimorozpočtové príjmy (zdroj 72) tvoria prostriedky prijaté z poistného plnenia (1 283 eur) a prostriedky projektu Príprava novej integratívnej politiky a jej mainstreaming (zdroj 11R1) poskytnuté Ministerstvom vnútra SR predstavujú sumu 5 307 eur..

Na príjmové účty Odboru PJ ESF boli poukázané finančné prostriedky v sume 152 204 988 eur (102,2 %), z toho prostriedky z rozpočtu EÚ 151 506 005 eur, prostriedky na spolufinancovanie zo TR 698 059 eur a príjmy TR (zdroj 111) 924 eur (výnosy z úrokov konečných prijímateľov). Medziročne boli nižšie o 55 058 912 eur (o 26,6 %).

1.2.1. Príjmy kapitoly pod a ekonomickej klasifikácie

Prehľad príjmov podľa ekonomickej klasifikácie v porovnaní s výškou schválenou zákonom o TŤR a upravenou výškou na základe vykonaných rozpočtových opatrení:

(v eurách)					
		Schválený rozpočet	Upravený rozpočet	Skutočnosť	Plnenie v %
200	Nedaňové príjmy	16 660 100	15 260 100	19 008 039	124,6
210	Príjmy z podnikania a z vlastníctva majetku	184 020	242 848	273 757	112,7
220	Administratívne poplatky a iné poplatky a platby	11 670 999	7 937 468	6 871 918	86,6
230	Kapitálové príjmy	0	58 534	93 364	159,5
290	Iné nedaňové príjmy	4 805 081	7 021 250	11 769 000	167,6
300	Granty a transfery	143 560 353	148 887 861	149 880 313	100,7
310	Tuzemské bežné granty a transfery	0	0	324 349	0,0
311	- granty	0	0	323 588	0,0
312	- transfery	0	0	761	0,0
320	Tuzemské kapitálové granty	0	0	40 362	0,0
330	Zahraničné granty	0	0	627 741	0,0
340	Zahraničné transfery	143 560 353	148 887 861	148 887 861	100,0
341	- prostriedky z rozpočtu EÚ	143 560 353	148 887 861	148 887 861	100,0
	Spolu	160 220 453	164 147 961	168 888 352	102,9

Najvyššie príjmy na polovke 341 - prostriedky z rozpočtu EÚ predstavujú 88,2 % celkových dosiahnutých príjmov.

1.2.2. Prostriedky prijaté z rozpočtu EÚ a iné prostriedky zo zahraničia poskytnuté SR na základe medzinárodných zmlúv uzavretých medzi SR a inými štátmi

Príjmy z rozpočtu EÚ, ktoré boli rozpočtované v sume 143 560 353 eur, po úprave rozpočtu v sume 148 887 861 eur, boli plnené v sume 151 506 005 eur (101,8 %). V medziročnom porovnaní boli o 984 575 eur nižšie (o 5,7 %). Príjmy na spolufinancovanie zo TŤR boli plnené v sume 698 059 eur. Príjmy Európskeho sociálneho fondu (alež len šESFö) vrátane spolufinancovania zo TŤR dosiahli sumu 152 204 064 eur (102,2 %).

Plnenie príjmov ESF

(v eurách)					
Ukazovateľ	Schválený rozpočet	Upravený rozpočet	Skutočnosť 2012	Plnenie v %	Skutočnosť 2011
Spolufinanc. zo TŤR - 1. pr. obdobie (1162)	0	0	12 313	0,0	3 669
ESF ö 2. programové obdobie (11T1)	143 560 353	148 887 861	151 506 005	101,8	199 592 360
Spolufinanc. zo TŤR - 2. progr. obd. (11T2)	0	0	685 746	0,0	231 918
ESF z predch. roka - 2. pr. obdobie (13T1)	0	0	0	0,0	7 433 976
ESF spolu (11T1+13T1)	143 560 353	148 887 861	151 506 005	101,8	207 026 336
Spolufin. zo TŤR spolu (1162+11T2)	0	0	698 059	0,0	235 587
ESF spolu vrátane spolufinancovania zo TŤR (1162+11T1+11T2+13T1)	143 560 353	148 887 861	152 204 064	102,2	207 261 923

Dosiahnuté príjmy kapitoly MPSVR SR sú príjmami Odboru PJ ESF, ktoré boli v roku 2012 prijaté z rozpočtu EÚ za schválené a certifikované žiadosti o platbu prijímateľov pre OP ZaSI ö 2. programové obdobie v sume 148 887 861 eur. Ďalšie neplánované príjmy Odboru PJ ESF z rozpočtu EÚ v sume 3 317 127 eur tvorili nepoužitú prostriedky zo zálohových platieb (3 077 689 eur), vratky a nezrovnalosti (238 514 eur) a výnosy z úrokov konečných prijímateľov (924 eur) na zdroji 111. Prekroenie plnenia príjmov súvisí so skutočnosťou, že zo strany Certifikačného orgánu boli poukázané príjmy za schválené a certifikované platby v rámci OP ZaSI v plnej výške.

Odbor PJ ESF eviduje na alej pohľadávku vo i MF SR, ktorá predstavuje sumu neuhradených súhrnných fiadostí o platbu za rok 2009 vo výške 36 892 312,50 eura za programové dokumenty Sektorový operačný program ľudské zdroje (SOP Z), Jednotný programový dokument NUTS II Cieľ 3 (JPD NUTS II Cieľ 3) a Iniciatíva Spoločenstva EQUAL ó ESF (IS EQUAL).

Okrem príjmov z EÚ niektoré organizácie v pôsobnosti kapitoly mali príjem aj z iných zdrojov zo zahraničia, ktoré získali na realizáciu projektov na základe uzatvorených medzinárodných zmlúv.

Mimorozpočtové príjmy na zdroji 35 ó zahraničné granty predstavujú sumu 431 276 eur, v tom:

- pre sústavu ÚPSVR (ústredie a úrady práce, sociálnych vecí a rodiny Dunajská Streda, Komárno a adca) v rámci projektov a partnerstiev financovaných na základe medzinárodných grantových zmlúv a partnerských dohôd (EURES, EURES-T-Danubius, EURES-T-Beskydy, EKS, SCAN, EOS) v rámci aktívnej politiky trhu práce (430 327 eur),

- pre IPR od organizácie British Council z projektu Connected Classrooms (949 eur).

Mimorozpočtové príjmy na zdroji 37 ó programy európskej územnej spolupráce programového obdobia 2007 ó 2013 predstavujú sumu 187 509 eur pre ÚPSVR (148 761 eur) na realizáciu projektov cezhraničnej spolupráce EXPAK a NIZ a pre úrady práce, sociálnych vecí a rodiny (38 748 eur) na projekty MA-SLO-W a Partnestvo CS.

Mimorozpočtové príjmy na zdroji 1105 ó prostriedky pre IPR z programu Comenius na projekt v oblasti vzdelávania predstavujú sumu 3 649 eur, poskytnuté boli Slovenskou akademickou asociáciou pre medzinárodnú spoluprácu - Národnou agentúrou Programu celofivotného vzdelávania.

Mimorozpočtové príjmy na zdroji 11R1 - prostriedky pre MPSVR SR na projekt Príprava novej integratívnej politiky a jej mainstreaming predstavujú sumu 5 307 eur, poskytnuté boli Ministerstvom vnútra SR z prostriedkov Európskeho fondu pre integráciu štátnych príslušníkov tretích krajín.

Príspevková organizácia CV MPSVR SR dosiahla príjmy z rozpočtu EÚ v sume 1 842 854 eur a príjmy na spolufinancovanie zo TR v sume 325 210 eur.

1.3. Výdavky kapitoly

Výdavky kapitoly celkom boli rozpočtované v sume 1 997 633 755 eur, po úprave rozpočtu 2 054 713 517 eur. erpané boli v sume 2 053 879 945 eur (100,0 %), v porovnaní s rokom 2011 boli vyšie o 27 548 364 eur (1,4 %).

Výdavky TR bez prostriedkov z rozpočtu EÚ rozpočtované v sume 1 854 073 402 eur, po úprave rozpočtu 1 911 271 328 eur, boli erpané v sume 1 909 249 415 eur (99,9 %) a medziročne boli vyšie o 38 603 316 eur (2,1 %). Z výdavkov TR výdavky na spolufinancovanie zo TR predstavujú 26 142 931 eur a boli plnené na 100,0 %. Výdavky TR

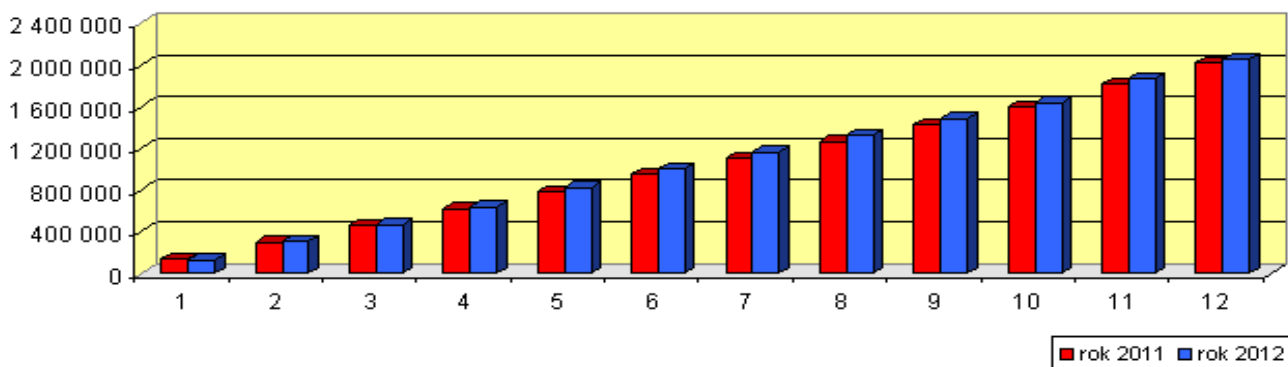
(zdroj 111) boli erpané v sume 1 882 041 511 eur (99,9 %) a zaznamenali medziročný nárast 2,2 % (40 721 547 eur).

Výdavky z rozpočtu EÚ rozpočtované v sume 143 560 353 eur, po úprave rozpočtu 143 442 189 eur, boli erpané v sume 143 440 613 eur (100,0 %). Hodnotené sú v časti 1.3.4.

Mimorozpočtové výdavky kapitoly boli erpané v sume 1 189 917 eur, z toho na zdroji 72 v sume 562 176 eur. Rozdiel 420 eur oproti mimorozpočtovým príjmom vyplýva z nižšieho erpania výdavkov v sústave ÚPSVR. V súlade s § 23 ods. 1 písm. e) a f) zákona o rozpočtových pravidlách bol rozpočtový limit výdavkov prekročený o prostriedky prijaté z poistného plnenia zo zmluvného alebo zákonného poistenia (47 366 eur) a o sumu časti úhrad stravného (150 100 eur). Z mimorozpočtových zdrojov boli použité prostriedky prijaté na základe darovacej zmluvy (271 102 eur), prostriedky prijaté formou tuzemských grantov (92 847 eur) a prostriedky prijaté od úradu práce, sociálnych vecí a rodiny podľa osobitného predpisu (761 eur). Mimorozpočtové výdavky na zdroji 35 - zahraničné granty (431 276 eur), na zdroji 37 - prostriedky programu cezhraničnej územnej spolupráce (187 509 eur), na zdroji 1105 - prostriedky z programu Comenius (3 649 eur) a na zdroji 11R1 - prostriedky Európskeho fondu pre integráciu štátnych príslušníkov tretích krajín (5 307 eur) boli použité na aktivity v zmysle príslušných zmlúv a dokumentov (uvedené v časti 1.2.2., resp. časti 1.3.4.).

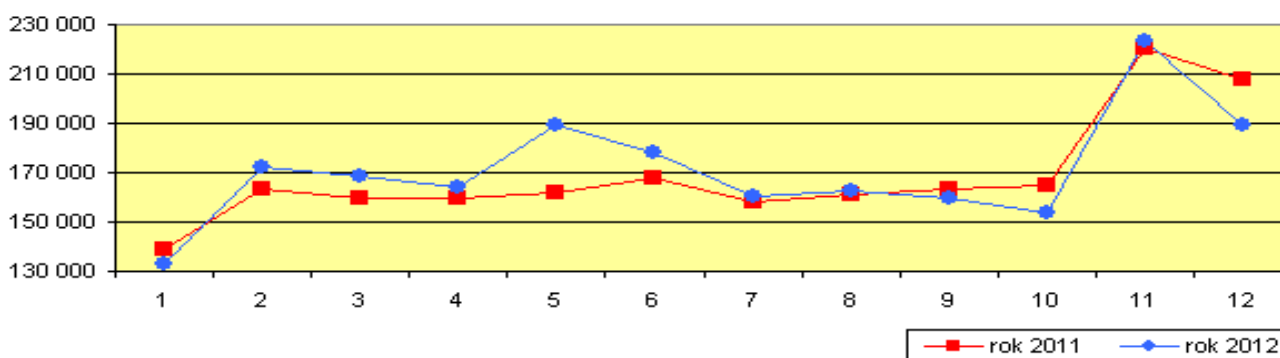
Vývoj erpania výdavkov kapitoly v roku 2011 a 2012

	(tis. eur)											
mesiac	1	2	3	4	5	6	7	8	9	10	11	12
rok 2011	138 744	301 751	461 162	620 821	782 331	950 243	1 108 465	1 269 929	1 433 393	1 598 261	1 818 722	2 026 332
rok 2012	132 977	305 565	473 741	637 733	826 802	1 005 064	1 165 477	1 327 702	1 487 698	1 641 266	1 864 463	2 053 880



Vývoj erpania výdavkov kapitoly podľa mesiacov v roku 2011 a 2012

	(tis. eur)											
Mesiac	1	2	3	4	5	6	7	8	9	10	11	12
rok 2011	138 744	163 007	159 411	159 659	161 510	167 912	158 222	161 464	163 464	164 868	220 461	207 610
rok 2012	132 977	172 588	168 176	163 992	189 069	178 262	160 413	162 225	159 996	153 568	223 197	189 417



poskytovateľov, na vyčerpanie výdavkov v mesiacoch november 2011 a 2012 malo vplyv poskytnutie vianočného príspevku dôchodcom.

vyčerpanie výdavkov pod a organizácií

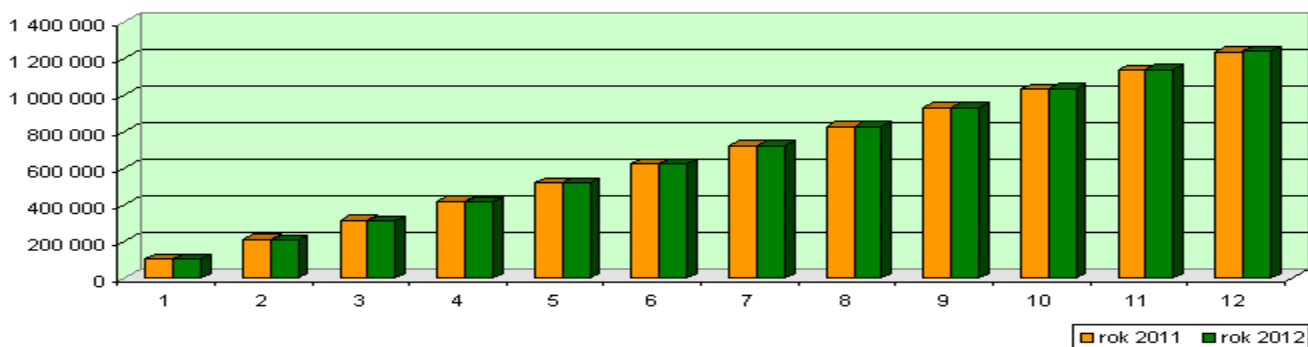
Organizácia	Schválený rozpočet	Upravený rozpočet	Skutočnosť	Plnenie v %
IPR	1 853 132	2 044 294	2 049 275	100,2
RSZP	429 203	451 529	451 523	100,0
CMPODM	337 484	351 437	349 176	99,4
SIA	547 433	2 543 335	2 552 395	100,4
FSR	540 492	3 797 952	3 797 190	100,0
NIP	8 533 277	8 635 095	8 631 182	100,0
ÚPSVR	1 447 252 560	1 571 101 441	1 571 278 239	100,0
MPSVR SR	369 147 996	424 415 991	423 398 522	99,8
Odbor PJ ESF	168 992 178	41 372 443	41 372 443	100,0
Spolu	1 997 633 755	2 054 713 517	2 053 879 945	100,0

V rozpočte kapitoly boli rozpočtované tzv. **limitované prostriedky** v sume 1 625 776 677 eur, po úprave rozpočtu 1 636 622 290 eur, ktoré boli vyčerpané v sume 1 635 696 763 eur (99,9 %).

	Schválený rozpočet	Upravený rozpočet	Skutočnosť	Plnenie v %
- pomoc v hmotnej núdzi, podpora rodiny, kompenzácie sociálnych dôsledkov ťažkého zdravotného postihnutia, náhradná rodinná starostlivosť	1 266 330 290	1 241 315 380	1 240 604 666	99,9
- nesystémové dávky sociálneho poistenia	45 430 517	47 160 517	47 160 517	100,0
- vianočný príspevok dôchodcom	65 000 000	63 600 000	63 600 000	100,0
Spolu	1 376 760 807	1 352 075 897	1 351 365 183	99,9
Príjmom platené poistné	240 814 585	238 024 620	238 024 620	100,0
Individuálna ťažká pomoc	5 918 950	4 972 950	4 762 033	95,8
Národné programy na rozvoj APTP a zvýšenie zamestnanosti	2 282 335	41 548 823	41 544 927	100,0
Limitované prostriedky spolu	1 625 776 677	1 636 622 290	1 635 696 763	99,9

Vývoj vyčerpania limitovaných prostriedkov - dávok sústavy ÚPSVR v roku 2011 a 2012

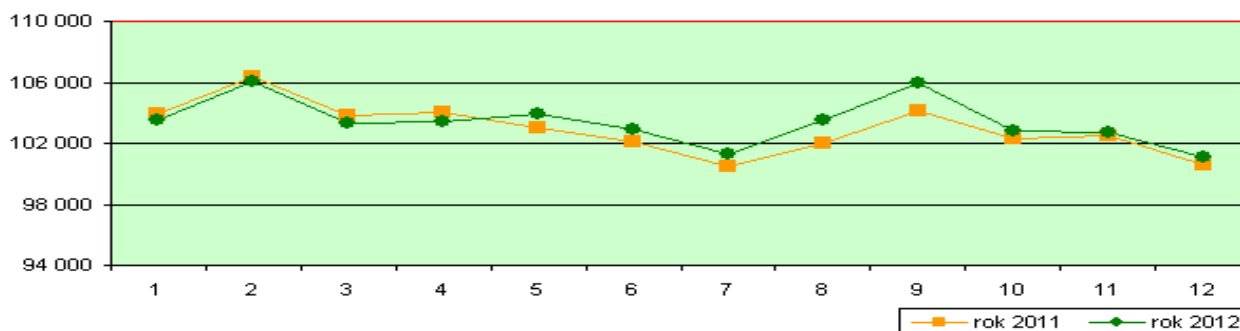
Mesiac	1	2	3	4	5	6	7	8	9	10	11	12
rok 2011	103 908 210 296 314 152 418 146 521 152 623 280 723 787 825 770 929 878 1 032 189 1 134 699 1 235 306											
rok 2012	103 475 209 552 312 847 416 309 520 250 623 122 724 452 827 997 933 955 1 036 769 1 139 466 1 240 605											



Vývoj erpania v roku 2011 a 2012 pod a mesiacov

(tis. eur)

Mesiac	1	2	3	4	5	6	7	8	9	10	11	12
rok 2011	103 908	106 388	103 856	103 994	103 006	102 128	100 507	101 983	104 108	102 311	102 510	100 607
rok 2012	103 475	106 077	103 295	103 462	103 941	102 872	101 330	103 545	105 958	102 814	102 697	101 139



Výdavky kapitoly v lenení pod a ekonomickej klasifikácie boli erpané:

(v eurách)

	Schválený rozpo et	Upravený rozpo et	Skuto nos	Plnenie v %	
600	Befné výdavky	1 994 640 285	2 041 602 264	2 040 728 612	100,0
610	Mzdy, platy, slufobné príjmy a OOV	96 265 864	102 024 525	102 023 101	100,0
620	Poistné a príspevok do pois ovní	33 643 524	36 086 529	36 083 101	100,0
630	Tovary a slufby	117 587 982	68 072 938	69 044 437	101,4
640	Befné transfery	1 747 142 915	1 835 418 272	1 833 577 973	99,9
700	Kapitálové výdavky	2 993 470	13 111 253	13 151 333	100,3
710	Obstarávanie kapitálových aktív	2 993 470	11 808 592	11 868 323	100,5
720	Kapitálové transfery	0	1 302 661	1 283 010	98,5
	Spolu	1 997 633 755	2 054 713 517	2 053 879 945	100,0

Befné výdavky rozpo tované v sume 1 994 640 285 eur, po úprave rozpo tu 2 041 602 263 eur, boli erpané v sume 2 040 728 612 eur (100,0 %), medzirom boli vyšie o 36 376 682 eur (1,8 %).

Befné výdavky TR boli erpané v sume 1 902 555 024 eur (99,9 %), z toho výdavky TR (zdroj 111) v sume 1 878 487 000 eur (99,9 %) a výdavky na spolufinancovanie zo TR 24 068 024 eur (100,0 %). Befné výdavky z rozpo tu EÚ boli erpané v sume 137 054 428 eur (100,0 %) a befné mimorozpo tové výdavky (zdroj 1105, 11R1, 35, 37 a 72) v sume 1 119 160 eur. V porovnaní s rokom 2011 boli befné výdavky TR (zdroj 111) vyšie o 39 684 129 eur (o 2,2 %).

V rámci befných výdavkov boli rozpo tované výdavky na **mzdy, platy, slufobné príjmy a ostatné osobné vyrovnania** v sume 96 265 864 eur, po rozpo tovaných opatreniach 102 024 525 eur. Skuto né erpanie predstavuje 102 023 101 eur (100,0 %) a v medzirom porovnaní predstavuje nárast o 265 126 eur (0,3 %). Na zdroji 111 boli rozpo tované výdavky v sume 96 265 864 eur, po úprave rozpo tu 97 586 238 eur, erpané boli v sume 97 584 803 eur (100,0 %). V porovnaní s rokom 2011 boli nižšie o 35 923 eur. Prostriedky určené na implementáciu projektov financovaných z ESF boli po úpravách rozpo tované aj erpané v sume 4 438 287 eur, z toho výdavky na spolufinancovanie zo TR v sume 665 744 eur a prostriedky EÚ v sume 3 772 543 eur. Výdavky na mzdy z OP ZaSI medzirom vzrástli o 301 038 eur, a to najmä z dôvodu

možnosti erpania osobných výdavkov v rámci príslušných národných projektov (nad rámec Technickej pomoci). Mimorozpo tové prostriedky boli erpané v sume 11 eur. Podrobnejší komentár je uvedený v asti 1.6.

Poistné a príspevok do pois ovní rozpo tované v sume 33 643 524 eur, po úprave rozpo tu 36 086 529 eur, bolo erpané v sume 36 083 101 eur (100,0 %) a v medzirom porovnaní predstavuje nárast o 118 225 eur (0,3 %). Prostriedky TPR boli erpané v sume 34 797 404 eur (100,0 %), z toho spolufinancovanie zo TPR v sume 226 861 eur (100,0 %), prostriedky z rozpo tu EÚ v sume 1 285 441 eur (100,0 %) a mimorozpo tové prostriedky v sume 256 eur. Výdavky TPR (zdroj 111) boli erpané v sume 34 570 543 eur (100,0 %) a v porovnaní s predchádzajúcim rokom boli vyšie o 23 755 eur (o 0,1 %). erpanie výdavkov v tejto kategórii priamo súvisí s erpaním v kategórii mzdy, platy, slušobné príjmy a OOV ako i so zmenou legislatívy v tejto oblasti (platenie poistného z odstupného a odchodného vyplateného zamestnancom).

Tovary a slušby rozpo tované v sume 117 587 982 eur, po úprave rozpo tu 68 072 938 eur, boli erpané v sume 69 044 437 eur (101,4 %) a medzirom boli vyšie o 7 904 918 eur (12,9 %). Prostriedky TPR v tejto kategórii boli erpané v sume 61 470 706 eur (99,9 %), z toho spolufinancovanie zo TPR 1 279 728 eur (100,0 %), prostriedky z rozpo tu EÚ 6 566 602 eur (100,0 %) a mimorozpo tové výdavky 1 007 129 eur. Podiel erpaných výdavkov na tovary a slušby na celkových výdavkoch kapitoly predstavoval 3,4 %. Výdavky TPR (zdroj 111) boli erpané v sume 60 190 978 eur (99,9 %), z toho výdavky ministerstva a rozpo toových organizácií na prevádzku a innos v sume 57 750 163 eur. Podrobne údaje sú uvedené v prílohe . 4. V porovnaní s predchádzajúcim rokom boli výdavky TPR (zdroj 111) vyšie o 6 005 224 eur (o 11,1 %).

Na erpaní výdavkov na tovary a slušby sa podie ali výdavky za cestovné náhrady sumou 1 093 339 eur (1,6 %), za energie, vodu a komunikácie 24 472 534 eur (35,5 %), platby za materiál 9 551 129 eur (13,8 %), za dopravné 1 740 372 eur (2,5 %), za rutinnú a štandardnú údržbu 5 146 693 eur (7,5 %), platby nájomného za nájom nehnute lných a hnute lných vecí 1 684 448 eur (2,4 %) a za slušby 25 355 922 eur (36,7 %). V porovnaní s rokom 2011 vzrástli výdavky na energiu, vodu, komunikácie o 3 000 104 eur, údržbu o 2 013 585 eur a výdavky za slušby o 2 575 251 eur, o súvisí najmä so zavedením nových informa ných systémov pre úrady práce, sociálnych vecí a rodiny do prevádzky, ako i s realizáciou národných projektov financovaných z prostriedkov ESF a spolufinancovania. Napriek nárastu výdavkov tejto kategórie, výdavky za materiál zaznamenali medzirom pokles o 400 980 eur a ich podiel sa znížil o 2,5 %.

Afi 74,4 % výdavkov kategórie tovary a slušby bolo erpaných v sústave ÚPSVR (51 352 074 eur), z toho výdavky zdroja 111 na prevádzku a innos organizácií (vrátane DeD) dosiahli 41 647 626 eur.

V ústrednom orgáne boli vy lenené výdavky na informa no-komunika né technológie v sume 2 754 973 eur, po úprave rozpo tu 8 267 757 eur, ktoré boli v plnej výške vy erpané. Ich podiel na celkových výdavkoch TPR na tovary a slušby ministerstva (13 442 665 eur) dosiahol 61,5 %. Na zabezpečenie úloh odborov ministerstva boli rozpo tované prostriedky v sume 1 290 996 eur, po úprave rozpo tu 1 415 175 eur. Výdavky boli erpané v rozpo tovanej výške prevažne na prevádzkovanie Informa ného systému o cene práce (1 104 000 eur), úhradu výdavkov na zahrani né pracovné cesty (159 913 eur), preklady a tlmo enie (57 842 eur),

-kolenia, kurzy, semináre, porady a konferencie (49 068 eur), monitoring médií, poskytovanie a vyuffivanie spravodajského servisu (23 286 eur) a iné. Výdavky na energie, nákup materiálu, dopravné, údržbu budov, prenájom a slufby aparátu ministerstva boli erpané v sume 3 719 104 eur (99,8 %). Prostriedky na hospodársku mobilizáciu rozpo tované v sume 45 189 eur, po úprave rozpo tu 40 631 eur, boli erpané v rozpo tovej vý-ke.

Befné transfery rozpo tované v sume 1 747 142 915 eur, po úprave rozpo tu 1 835 418 271 eur, tvoria 89,3 % upraveného rozpo tu výdavkov kapitoly. Poskytnuté boli v sume 1 833 577 973 eur (99,9 %) a medziro ne boli vy-ie o 28 088 413 eur (o 1,6 %). Befné transfery z prostriedkov ^TR boli erpané v sume 1 708 036 367 eur (99,9 %), z toho spolufinancovanie zo ^TR 21 895 691 eur (100,0 %), befné transfery EÚ 125 429 842 eur (100,0 %) a mimorozpo tové prostriedky 111 764 eur. Befné transfery ^TR (zdroj 111) boli erpané v sume 1 686 140 676 (99,9 %) a v porovnaní s rokom 2011 boli vy-ie o 33 691 073 eur (o 2,0 %).

Befné transfery boli poskytnuté:

					(v eurách)
	Befné transfery	Schválený rozpo et	Upravený rozpo et	Skuto nos	Plnenie v %
641	v rámci verejnej správy	15 220 449	63 931 395	62 542 954	97,8
642	jednotlivcom a neziskovým práv. osobám	1 731 482 069	1 744 366 162	1 743 914 563	100,0
644	nefinan ným subjektom a PO	0	26 379 576	26 379 576	100,0
649	do zahrani ia	440 397	741 138	740 880	100,0
	Spolu	1 747 142 915	1 835 418 271	1 833 577 973	99,9

Na innos príspevkových organizácií v zria ovate skej pôsobnosti MPSVR SR bol v rámci befných transferov v schválenom rozpo te rozpísaný transfer pre IVPR v sume 524 299 eur, po úprave rozpo tu 484 299 eur, poskytnutý bol v rozpo tovej vý-ke a pre CV MPSVR SR rozpísaný v sume 285 144 eur, po úprave rozpo tu 918 016 eur, poskytnutý bol v rozpo tovej vý-ke.

IPR poskytol befné transfery v sume 13 204 eur (100,0 %) na odchodné, odstupné a nemocenské dávky, RSZP v sume 2 391 eur (100,0 %) na nemocenské dávky a odchodné, CMPODM v sume 5 986 eur (99,8 %) na odchodné a nemocenské dávky, SIA v sume 8 929 eur (100,0 %) na nemocenské dávky, odstupné a odchodné. FSR poskytol befné transfery v sume 1 706 707 eur (100,0 %) na nemocenské dávky (4 508 eur), odstupné (5 760 eur) a transfery obciam v rámci Národného projektu Terénna sociálna práca v obciach (1 696 439 eur). Sústava NIP poskytla befné transfery v sume 76 028 eur (98,9 %) na odstupné, odchodné, nemocenské dávky a na lenský príspevok medzinárodnej organizácii Medzinárodná asociácia in-pekcie práce.

V sústave ÚPSVR boli poskytnuté befné transfery v sume 1 400 414 328 eur (99,9 %). Befné transfery ^TR boli erpané v sume 1 311 679 826 eur (99,9 %), z toho spolufinancovanie zo ^TR 15 666 492 eur (100,0 %), z rozpo tu EÚ 88 622 738 eur (100,0 %) a mimorozpo tové zdroje 111 764 eur. Medziro ne boli befné transfery vy-ie o 11 707 600 eur (0,8 %).

V rámci befných transferov boli limitované prostriedky pre sústavu ÚPSVR:

- na výdavky na pomoc v hmotnej núdzi, podporu rodiny, kompenzáciu sociálnych dôsledkov afkého zdravotného postihnutia a náhradnú rodinnú starostlivos uhrádzané prostredníctvom úradov práce, sociálnych vecí a rodiny, ktoré tvoria 67,6 % befných transferov kapitoly a boli

rozpočítané v sume 1 266 330 290 eur, po úprave rozpočtu 1 240 827 998 eur. Na uvedené výdavky bolo v tejto kategórii vykázané úctové ušetrenie v sume 1 240 125 452 eur (99,9 %) a medziročne boli vyčíslené o 5 188 782 eur (o 0,4 %),

- na individuálnu úctnú pomoc vo výkme investorom na tvorbu nových pracovných miest rozpočítané v sume 5 918 950 eur, po úprave rozpočtu 4 972 950 eur, ktoré boli poskytnuté v sume 4 762 033 eur (95,8 %) a medziročne boli nižšie o 2 922 468 eur (o 38,0 %),

Ústredie a úrady práce, sociálnych vecí a rodiny poskytli bežné transfery na realizáciu opatrení aktívnej politiky trhu práce v sume 137 710 999 eur, z toho z prostriedkov ÚR (zdroj 111) v sume 37 265 366 eur.

Okrem bežných transferov bola zabezpečená výplata odstupného (847 444 eur), odchodného (295 503 eur), výplata náhrady príjmu pri dočasnej pracovnej neschopnosti zamestnanca (316 767 eur), transfery v zmysle zákona č. 305/2005 Z. z. o sociálnoprávnej ochrane detí a sociálnej kurately a o zmene a doplnení niektorých zákonov v znení neskorších predpisov (2 484 952 eur), transfery poskytnuté štátnym subjektom (9 279 894 eur) a zo zdrojov EÚ a spolufinancovania zo ÚR na projekty Príspevkov na službu starostlivosti o dieťa (2 671 152 eur) a Zvyšovanie zamestnanosti a zamestnateľnosti znevýhodnených uchádzačov o zamestnanie (1 142 876 eur) a iné. Z mimorozpočtových zdrojov (zdroj 72) bolo vyplatené vreckové pre deti do 6 rokov, ktoré nemajú nárok zo zákona (2 262 eur) a prostriedky programu cezhraničnej územnej spolupráce (zdroj 37) boli použité na vzdelávacie aktivity (109 502 eur).

V rámci bežných transferov boli limitované prostriedky pre ministerstvo:

- výdavky na plnenia, ktoré podľa § 168a a § 285 zákona č. 461/2003 Z. z. o sociálnom poistení v znení neskorších predpisov uhrádza štát prostredníctvom kapitoly MPSVR SR boli rozpočítané v sume 45 430 517 eur, po úprave rozpočtu 47 160 517 eur. Predpokladané výdavky boli poukázané na osobitné úcty Sociálnej poisťovne, Ministerstva obrany SR, Ministerstva vnútra SR a Ministerstva spravodlivosti SR podľa zmlúv o poukazovaní rozpočtových prostriedkov na úhradu nákladov na dávky a o ich zúčtovaní. Skutočné ušetrenie predmetných dávok bolo v objeme 47 297 381 eur (príloha č. 6), čo je medziročný nárast o 5,7 % (2 547 390 eur),

- vo väzbe na zákon č. 592/2006 Z. z. o poskytovaní vianočného príspevku niektorým poberateľom dôchodku a o doplnení niektorých zákonov bola rozpočítaná suma 65 000 000 eur, po úprave rozpočtu 63 600 000 eur. MPSVR SR poukázalo dotknutým organizáciám finančné prostriedky na vianočný príspevok vo výške upraveného rozpočtu. Skutočné ušetrenie bolo 61 857 649 eur, čo je medziročný pokles o 1,3 % (821 437 eur),

- štátnom platené poistné na starobné poistenie a príspevky na starobné dôchodkové sporenie, invalidné poistenie a poistné do rezervného fondu solidarity za osoby podľa § 128 ods. 5 zákona č. 461/2003 Z. z. o sociálnom poistení v znení neskorších predpisov bolo rozpočítané v sume 240 814 585 eur, po úprave rozpočtu 238 024 620 eur. V súlade s výnosom MPSVR SR č. 9/2005 o II/1 bolo poukázané poistné Sociálnej poisťovni v mesačných splátkach v sume 238 024 620 eur (100,0 %). V uvedenom objeme je zahrnuté aj zvýšenie o 1 390 035 eur - vrátenie sumy, ktorá vyplynula zo zúčtovania so ÚR za rok 2011. Na základe skutočného poistného poistencov Sociálna poisťovňa vykázala ušetrenie v sume 236 751 773 eur, čo predstavuje medziročný pokles

o 1,1 % (2 554 880 eur). Rozdiel medzi poskytnutými rozpočtovými prostriedkami (bez vrátenej sumy za rok 2011) a skutočným nárastom predstavuje záväzok štátu voči Sociálnej poisťovni v sume 117 188 eur a bude predmetom zúčtovania finančných vzťahov so ŠPZ za rok 2012.

Podľa zákona č. 544/2010 Z. z. o dotáciách v pôsobnosti MPSVR SR boli poskytnuté dotácie v sume 1 306 403 eur (99,9 %), z toho na protidrogovú politiku 70 327 eur (100,0 %), a to

- v súlade s § 3 na podporu rozvoja sociálnych služieb a dotácia na podporu vykonávania opatrení sociálnoprávnej ochrany detí a sociálnej kurately v sume 306 034 eur pre 54 firiem, z toho na protidrogovú politiku 68 327 eur,

- v súlade s § 6 na podporu rekondičných aktivít v sume 630 017 eur pre 28 firiem, z toho dotácia v sume 524 900 eur zameraná na predchádzanie sociálnemu vylúčeniu a na podporu obnovenia psychickej a fyzickej kondície fyzickej osoby, ktorá je poberateľom starobného, predčasného starobného alebo výsluhového dôchodku a nevykonáva činnosť, ktorá zakladá nárok na príjem zo závislej činnosti alebo z podnikania a z inej samostatnej zárobkovej činnosti. Prostredníctvom 2 subjektov - Konfederácii odborových zväzov Slovenska a Jednoty dôchodcov Slovenska sa zúčastnilo rekondičných pobytov 10 498 osôb.

- v súlade s § 7 na podporu členstva v medzinárodnej organizácii v sociálnej oblasti v sume 33 822 eur pre 20 firiem,

- v súlade s § 8 na podporu činnosti v sume 137 360 eur pre 17 firiem, z toho na protidrogovú politiku 2 000 eur,

- v súlade s § 9 na podporu humanitárnej pomoci v sume 199 170 eur, z toho v sume 122 579 eur pre 478 fyzických osôb v krízovej životnej situácii alebo v mimoriadne nepriaznivej sociálnej situácii, na podporu riešenia tejto situácie a v sume 76 591 eur pre občanov 87 obcí v súlade so závermi zasadnutia krízového štábu z dôvodu dlhodobopretrvávajúcich nepriaznivých poveternostných podmienok sprevádzaných silnými mrazmi pre občanov v hmotnej núdzi, ktorí poberali dávku v hmotnej núdzi a príspevky k dávke určené na zabezpečenie základných životných potrieb a nemali finančné prostriedky na zakúpenie dreva. Pôvodne boli dotácie poskytnuté 93 obciam pre 1 296 obyvateľov v sume 85 tis. eur. Nevyčerpané finančné prostriedky viaceré obce vrátili.

Z hľadiska právnej formy príjemcu dotácie boli rozpočtové prostriedky poskytnuté obciam a výšim územným celkom pre zariadenia v ich zriaďovateľskej pôsobnosti v sume 178 135 eur, občianskym združeniam v sume 639 685 eur, odborovej organizácii v sume 324 900 eur, neziskovým organizáciám v sume 25 690 eur, cirkevným organizáciám v sume 23 400 eur a fyzickým osobám v sume 114 593 eur (prílohy č. 7, 8 a 9).

MPSVR SR v roku 2012 po prvýkrát poskytlo v súlade so zákonom o sociálnych službách, ktorého novela nadobudla účinnosť k 1. 3. 2012 rozpočtové prostriedky obciam na spolufinancovanie vybraných sociálnych služieb v zariadeniach sociálnych služieb verejných i neverejných poskytovateľov (prílohy č. 10 a 11).

Na základe predložených žiadostí a uzatvorených zmluvných vzťahov s 223 mestami a obcami boli poskytnuté z rozpočtu kapitoly MPSVR SR na spolufinancovanie sociálnych služieb

na obdobie 10 mesiacov rozpočtové prostriedky v sume 38 164 516 eur, z toho 29 106 596 eur pre verejných poskytovateľov (281 zariadení) a 9 057 920 eur pre neverejných poskytovateľov (177 zariadení) sociálnych služieb.

Skutočné vyčerpanie rozpočtových prostriedkov (po zahrnutí vratiek) k 31. 12. 2012 predstavuje 36 832 081 eur, z toho verejní poskytovatelia použili 28 108 7612 eur a neverejní poskytovatelia 8 723 319 eur nasledovne:

- pod a § 71 ods. 6 predmetného zákona - zariadenia sociálnych služieb zriadené alebo založené obcou: denný stacionár (330 280 eur), domov na pol ceste (9 000 eur), domov sociálnych služieb (3 138 574 eur), nocľaháreň (366 096 eur), špecializované zariadenie (118 800 eur), útulok (490 800 eur), zariadenie podporovaného bývania (40 000 eur), zariadenie núdzového bývania (380 110 eur), zariadenie opatrovateľskej služby (4 088 085 eur) a zariadenie pre seniorov (19 147 016 eur),

- pod a § 78a zákona o sociálnych službách od neverejných poskytovateľov: denný stacionár (354 568 eur), nocľaháreň (508 446 eur), zariadenie opatrovateľskej služby (1 272 234 eur) a zariadenie pre seniorov (6 588 071 eur).

Bežný transfer odborovým organizáciám Konfederácia odborových zväzov SR, Nezávislé kresťanské odbory Slovenska a Konfederácia umenia a kultúry SR na úhradu nákladov vzniknutých výkonom kontroly nad bezpečnosťou a ochranou zdravia pri práci v súlade s § 149 Zákonníka práce bol poskytnutý v sume 720 308 eur (100,0 %).

Na základe memoranda o porozumení medzi vládou SR reprezentovanou MPSVR SR a Rozvojovým programom Organizácie spojených národov (alebo len šUNDPö), ktorý reprezentuje Regionálne centrum UNDP, bol poskytnutý bežný transfer na riešenie projektu "Štatistické sledovanie životných podmienok vybraných cieľových skupín v sume 300 000 eur (100,0 %).

Ústredný orgán poskytol bežné transfery v sume 664 201 eur (100,0 %), a to na členský príspevok do rozpočtu Medzinárodnej organizácie práce v súlade s uznesením vlády SR č. 253 z 22. marca 2006 (430 108 eur), Európskemu centru pre sociálnu politiku a výskum (10 000 eur), na odstupné (144 980 eur), na odchodné (48 478 eur) a na nemocenské dávky (30 635 eur).

Odbor PJ ESF získal bežné transfery v sume 41 339 863 eur (100,0 %). Ich použitie je komentované v časti 1.3.4.

Kapitálové výdavky boli rozpočtované v sume 2 993 470 eur na obstarávanie kapitálových aktív rozpočtových organizácií. Rozpočet bol upravený na sumu 13 111 254 eur, z toho na obstarávanie kapitálových aktív rozpočtových organizácií 11 808 592 eur a na kapitálové transfery 1 302 662 eur. Schválený objem kapitálových výdavkov zo štátneho rozpočtu (zdroj 111) na obstaranie kapitálových aktív v sume 2 993 470 eur bol rozpočtovými opatreniami MF SR zvýšený o 2 473 185,98 eur, z toho presunuté rozpočtové prostriedky z predchádzajúcich rokov predstavovali 1 721 755,98 eura. K 31. 12. 2012 boli nevyčerpané výdavky v sume 2 121 284,82 eura v súlade s § 8 ods. 6 zákona viazané s cieľom ich použitia na rovnaký účel v nasledujúcom rozpočtovom roku.

Skutočné kapitálové výdavky boli vynaložené v sume 13 151 333 eur (100,3 %), v medzirovnom porovnaní boli nižšie o 8 828 318 eur (o 40,2 %). Z prostriedkov štátneho rozpočtu boli výdavky

erpané v sume 6 694 391 eur (99,5 %), z toho spolufinancovanie zo TMR 2 074 907 eur (100,0 %), z rozpo tu EÚ 6 386 185 eur (100,0 %) a z mimorozpo tových zdrojov 70 757 eur. Výdavky TMR (zdroj 111 a 131) boli erpané v sume 4 619 484 eur (99,3 %) a v porovnaní s rokom 2011 boli vyšie o 1 440 850 eur (o 45,3 %).

erpanie kapitálových výdavkov pod a organizácií

Organizácia	Schválený rozpo et	Upravený rozpo et	Skuto nos	Plnenie v %
IPR	175 220	319 220	319 187	100,0
RSZP	0	0	0	0,0
CMPODM	0	0	0	0,0
SIA	9 958	7 928	16 992	214,3
FSR	4 979	5 814	5 814	100,0
NIP	141 407	141 407	141 097	99,8
ÚPSVR	2 135 634	1 969 062	2 020 075	102,6
MPSVR SR	526 272	10 635 243	10 615 588	99,8
Odbor PJ ESF	0	32 580	32 580	100,0
Spolu	2 993 470	13 111 254	13 151 333	100,3

Obstarávanie kapitálových aktív bolo realizované v sume 11 868 323 eur (100,5 %). Z uvedenej sumy prostriedky TMR boli erpané v sume 5 415 394 eur (99,8 %), z toho spolufinancovanie zo TMR 2 074 198 eur (100,0 %), prostriedky EÚ 6 382 172 eur (100,0 %) a mimorozpo tové zdroje v sume 70 757 eur. Ústredný orgán a rozpo tové organizácie rezortu vy erpali výdavky TMR (bez spolufinancovania) v sume 3 341 196 eur (99,7 %), o je v porovnaní s rokom 2011 o 1 303 143 eur viac (o 63,9 %).

Truktúra obstarávania kapitálových aktív a ich podiel na celkovom erpaní:

- nákup pozemkov a nehmotných aktív 9 065 455 eur (76,4 %)
- nákup budov, objektov alebo ich astí 306 118 eur (2,6 %)
- nákup strojov, prístrojov, zariadení, techniky a náradia 354 178 eur (3,0 %)
- nákup dopravných prostriedkov v-etských druhov 422 030 eur (3,5 %)
- prípravná a projektová dokumentácia 140 387 eur (1,2 %)
- realizácia stavieb a ich technického zhodnotenia 1 514 620 eur (12,8 %)
- rekon-trukcia a modernizácia strojov a zariadení 65 535 eur (0,5 %).

V IPR boli poufíté prostriedky v sume 319 187 eur (100,0 %), z toho 144 000 eur prostriedky z predchádzajúcich rokov, na investičné akcie Rekon-trukcia logií a zateplenie internátu, Rekon-trukcia obvodového plá- a a zateplenie dielní, na nákup prevádzkových strojov a nákup multilicencie Office 2010, v SIA v sume 16 992 eur (214,3 %), z toho mimorozpo tové zdroje 9 448 eur na nákup osobného motorového vozidla, v sústave NIP v sume 141 097 eur (99,8 %) na nákup osobných a -peciálnych motorových vozidiel, nákup strojov, prístrojov a zariadení pre NIP a nákup výpo tovej techniky, vo FSR v sume 5 814 eur (100,0 %) na kúpu výpo tovej a kancelárskej techniky.

V sústave ÚPSVR boli prostriedky erpané v sume 2 020 075 eur (102,6 %), z toho prostriedky TMR (zdroj 111) v sume 1 851 276 eur, prostriedky ERDF a spolufinancovanie v sume 107 790 eur a mimorozpo tové zdroje 61 309 eur. Prostriedky boli poufíté na rekon-trukcie a modernizácie stavieb (687 098 eur), prístavby, nadstavby a stavebné úpravy (323 412 eur), nákup budov pre DeD (306 118 eur), nákup pozemkov (51 674 eur), nákup osobných automobilov (142 588 eur), nákup prevádzkových strojov a prístrojov (138 178 eur), na

prípravnú a projektovú dokumentáciu (125 263 eur), nákup výpočtovej techniky (118 035 eur), softvéru (27 279 eur), telekomunikačnej techniky (10 306 eur), komunikačnej infraštruktúry (7 740 eur), rekonštrukcie a modernizácie prevádzkových strojov (55 590 eur), rekonštrukcie a modernizácie komunikačnej infraštruktúry (4 752 eur), realizáciu nových stavieb DeD (17 115 eur), nákup špeciálnych strojov a prístrojov (3 202 eur) a nákup interiérového vybavenia (1 725 eur). Mimorozpočtové zdroje boli použité na dofinancovanie kúpy osobných motorových vozidiel, na dofinancovanie nákupu prevádzkových strojov a na dofinancovanie rekonštrukčných prác.

Ústredný orgán na obstarávanie kapitálových aktív vynaložil výdavky v sume 9 337 300 eur (100,0 %). Prostriedky TMR (1 022 093 eur) pre aparát ministerstva boli použité na informačno-komunikačné technológie - nákup licencií SAP, upgrade licencií na serveri, nákup softvéru, nákup multifunkčného zariadenia, rekonštrukciu a modernizáciu jedálne ministerstva, nákup a montáž klimatizačného zariadenia, zakúpenie služobných motorových vozidiel, vytvorenie registra sociálno-právnej ochrany detí a sociálnej kurately a iné. Prostriedky v rámci OPIS na projekt Elektronizácia VS a rozvoj elektronických služieb na centrálnej úrovni na úseku výkonu správy, štátnych sociálnych dávok, sociálna pomoc a pomoc v hmotnej núdzi boli vyčerpané na programátorské a riadiace práce na projekte, ktorý súvisí s Centralizáciou IS Riadenie sociálnych dávok, s vytvorením prostredia elektronickej komunikácie na centrálnej úrovni a so systémovou integráciou a komunikačným rozhraním projektu (8 315 207 eur), z toho prostriedky ERDF 6 262 183 eur, spolufinancovanie zo TMR 1 105 091 eur a spolufinancovanie zo TMR PRO RATA 947 933 eur.

Odbor PJ ESF na obstarávanie kapitálových aktív vynaložil 27 858 eur (100,0 %) na nákup prevádzkových strojov a zariadení, nákup výpočtovej a kancelárskej techniky.

Kapitálové transfery boli poskytnuté v sume 1 283 010 eur (o 69 158 eur viac ako v roku 2011) formou

- dotácií podľa zákona č. 544/2010 Z. z. o dotáciách v pôsobnosti MPSVR SR. V súlade s § 3 na podporu rozvoja sociálnych služieb a na podporu vykonávania opatrení sociálno-právnej ochrany detí a sociálnej kurately boli poskytnuté rozpočtové prostriedky v sume 1 278 288 eur pre 89 firiem, z toho na protidrogovú politiku 26 000 eur, a to na kúpu osobných a špeciálnych motorových vozidiel, technických zariadení na zlepšenie manipulácie s klientmi s obmedzenou schopnosťou pohybu, materiálového vybavenia, na vytváranie bezbariérového prostredia a na rekonštrukcie a stavebné úpravy (príloha č. 7),

- transferov na dopytovo orientované projekty prijímateľom z verejného a súkromného sektora realizujúcim projekty a na národné projekty v súlade s OP ZaSI v sume 4 722 eur, z toho prostriedky EÚ 4 013 eur a spolufinancovanie zo TMR 709 eur. Poskytnuté boli predovšetkým občanom a občiankám na nákup výpočtovej techniky.

1.3.1.1. Výdavky vynaložené na zahraničné pracovné cesty

Výdavky na zahraničné pracovné cesty (aj keď len šZPCö) realizované ministerstvom a organizáciami v jeho pôsobnosti dosiahli 343 309 eur, z toho výdavky TMR (zdroj 111) 235 781 eur. V porovnaní s predchádzajúcim rokom boli výdavky TMR nižšie o 23 064 eur (o 9,9 %).

Ministerstvo práce, sociálnych vecí a rodiny SR

Výdavky po zohľadnení refundácií zo strany Európskej komisie predstavovali sumu 173 321 eur, čo je o 58 523 eur menej ako v roku 2011. Zo zdroja 111 bola vyčerpaná suma 160 964 eur (po zohľadnení refundácií z finančnej obálky v sume 23 350 eur). Z celkového počtu 481 zrealizovaných ZPC bolo z technickej pomoci hrađených 39 ZPC (12 358 eur). 106 ZPC bolo technického charakteru (5 254 eur) - odvoz a dovoz ústastníkov najmä na letisko Schwechat.

Z celkového počtu ZPC tvorili cesty do Belgického kráľovstva 41,8 % (201 ZPC). Nominovaní zamestnanci sa zúčastňovali na pravidelných zasadnutiach pracovných skupín a výborov Európskej komisie a Rady Európskej únie, a to hlavne na zasadnutiach Výboru pre zamestnanosť (EMCO), Výboru pre sociálnu ochranu (SPC), Pracovnej skupiny pre demografické otázky a starnutie obyvateľstva, Pracovnej skupiny pre integráciu, migráciu a vyhostenie, Správnej Komisie pre koordináciu systémov sociálneho zabezpečenia, Pracovnej skupiny Rady pre Služobný poriadok zamestnancov inštitúcií EÚ, Pracovnej skupiny Rady pre sociálne otázky, Pracovnej skupiny pre zhromažďovanie informácií v oblasti doplnkových dôchodkov, Expertnej skupiny na vysokej úrovni pre demografické záležitosti, Poradného výboru pre voľný pohyb pracovníkov, Skupiny na vysokej úrovni PS NCPI (národný kontrolný bod pre integráciu) pri Výbore Komisie pre migráciu a azyl (CIA), Komisie na vysokej úrovni pre problematiku zdravotného postihnutia, Ad hoc skupiny SPC o starnutí, Pracovnej skupiny a Výboru pre ESF, Výboru odborníkov pre vysielanie pracovníkov, Technického, ako aj Poradného výboru pre voľný pohyb pracovníkov, Poradného výboru pre rovnosť príležitostí pre ženy a mužov, Poradného výboru pre bezpečnosť a ochranu zdravia pri práci. Informácie získané počas zasadnutí výborov a pracovných skupín nominovaní zamestnanci následne vyuffľovali vo svojej práci a pri tvorbe koncepčných a legislatívnych dokumentov.

Nominovaní zamestnanci na rokovania pracovných skupín a výborov OECD (15 ZPC) sa zúčastňovali zasadnutí Výboru pre prácu, sociálne veci a zamestnanosť, Výboru pre ekonomické prehľady, Pracovnej skupiny pre problematiku migrácie, Pracovnej skupiny pre sociálnu politiku, Pracovnej skupiny pre zamestnanosť, Pracovnej skupiny pre dôchodkovú štatistiku pri pracovnej skupine pre súkromné dôchodkové systémy a Pracovnej skupiny pre sociálny dialóg vo verejnej správe. Na príprave a zasadnutí generálnej konferencie Medzinárodnej organizácie práce v Ženeve sa zúčastnilo 19 zástupcov ministerstva.

Aktívnym vystupovaním vo výboroch a pracovných skupinách EÚ, OSN, MOP a OECD zamestnanci rezortu prispeli k úspešnej práci týchto orgánov, tlmočili v nich stanoviská MPSVR SR a ústinne obhajovali záujmy Slovenskej republiky.

Ústredie práce, sociálnych vecí a rodiny

Výdavky predstavovali sumu 115 120 eur, z toho 25 679 eur z prostriedkov TMR (zdroj 111). ZPC boli zamerané najmä na účasť na stretnutiach vyplývajúcich z lenstva ÚPSVR v medzinárodných organizáciách a na aktivity realizované v rámci projektov EURES, EURES -T - Beskydy, EURES - T - Danubius a partnerstiev zameraných na prihraničnú spoluprácu.

V rámci projektu EURES boli organizované ZPC na stretnutia riadiaceho výboru, účasť na participácii na seminároch a konferenciách a zasadnutiach pracovných skupín, bilaterálnych stretnutí ohľadom jednorozmerného plánu aktivít, stretnutí informačných a komunikačných výborov, účasť na tréningoch poradcov, medzinárodných burzách práce, cezhraničnej spolupráce Zámagurie a ďalšie aktivity.

ÚPSVR v Košiciach uskutočnil ZPC v súvislosti s realizáciou prihraničnej spolupráce projektu MA-SLOW so zameraním na konferencie, operatívne porady manažmentu a Medzinárodnú burzu práce, ÚPSVR Stará Ľubovňa a na stretnutie projektového a realizačného tímu a seminára k workshopu, ÚPSVR v Komárne v rámci projektu EURES v súlade s jeho aktivitami, ÚPSVR v Dunajskej Strede sa zúčastnil 4. medzinárodného stretnutia partnerstiev v rámci projektu EOS - Skúsenosť je naším úspechom, ÚPSVR Považská Bystrica sa zúčastnil medzinárodných stretnutí v rámci Programu celoživotného vzdelávania.

Národný inšpektorát práce

Výdavky boli určené v sume 32 467 eur. ZPC na 87 ZPC, ktoré súviseli s činnosťou NIP, ktorý sa ako kompetentný orgán štátnej správy podieľa a na činnosti v rámci Výboru vrchných predstaviteľov inšpekcie práce (SLIC), na rokovaní pracovných skupín zaoberajúcich sa prípravou legislatívy bezpečnosti a ochrany zdravia pri práci ako aj pracovno-právnych vzťahov, na zabezpečovaní úloh Európskej agentúry pre bezpečnosť a ochranu zdravia pri práci, na činnosti viacerých odborných pracovných skupín na medzinárodnej úrovni.

Centrum pre medzinárodnoprávnú ochranu detí a mládeže

Výdavky boli určené v sume 13 290 eur. Cieľom 16 ZPC bola výmena skúseností a rokovania o aktuálnej situácii v procese medzinárodného osvojenia, účasť na zasadnutí špeciálnej komisie, ktorá sa týkala praktického vykonávania Dohovoru o obchodných aspektoch medzinárodných únosov detí z roku 1980 a Dohovoru o právomoci, rozhodnom práve, uznávaní a výkone a spolupráci v oblasti rodičovských práv a povinností a opatrení na ochranu dieťaťa a z roku 1996, účasť na stretnutí kontaktných bodov Európskej justičnej siete v obchodných a občianskych veciach, účasť v programe Children in the U.S. Justice System v rámci International Visitor Leadership program, ktorý bol zameraný na rodinné právo, rodičovské práva a povinnosti a týkal sa aj medzinárodných únosov detí podľa Haagskeho dohovoru a na komparáciu súdneho systému vo vzťahu k deťom v porovnaní s inými systémami, účasť na stretnutí ústredných orgánov štátov pôvodu detí pre medzinárodné osvojenie vo Švédsku, na stretnutí kontaktných bodov Európskej justičnej siete v obchodných a občianskych veciach, na stretnutí ústredných orgánov v zmysle Nariadenia Rady (ES) č. 2201/2003 z 23. novembra 2003, účasť na konferencii s workshopom Zdieľanie skúseností v oblasti medzinárodných únosov detí ako cesta k efektívnej spolupráci. Riaditeľka Centra sa zúčastnila deviatich zahraničných služobných ciest vo Veľkej Británii, účasť v ktorých bolo ochrániť maloletých slovenských občanov pred odobratím od biologickej rodiny a následne zverením do náhradnej starostlivosti a adoptovaním.

Inštitút pre pracovnú rehabilitáciu občanov so zmenenou pracovnou schopnosťou

Výdavky boli určené v sume 167 eur na 1 ZPC realizovanú v súvislosti s medzinárodnou súťažou zručnosti mladých knihárov.

Rehabilitačné stredisko pre zrakovo postihnutých

Organizácia nerealizovala ZPC.

Fond sociálneho rozvoja

Výdavky boli erpané v sume 126 eur na 2 ZPC, a to v súvislosti s ú as ou na medzinárodných konferenciách.

Sociálna implementa ná agentúra

Výdavky boli erpané v sume 444 eur na 1 ZPC z dôvodu ú asti na medzinárodnej konferencii.

In-titút pre výskum práce a rodiny

Výdavky zo TR (zdroj 111) boli vynaložené v sume 2 644 eur na 9 ZPC. Predmetom ciest bola ú as na konferenciách, workshopoch, zasadaniach expertných skupín, komisií, rád a pracovných skupín. Zahraní né aktivity IVPR priamo súviseli s lenstvom v medzinárodných organizáciách a s aktivitami v rámci jednotlivých projektových a iných odborných aktivít.

Centrum vzdelávania MPSVR SR

Výdavky z prostriedkov ESF a spolufinancovania zo TR boli erpané v sume 2 272 eur a týkali sa ZPC realizovaných v rámci projektu Centrum sociálneho dialógu SR. Predmetom bolo rie-enie otázok vývoja ekonomickej a sociálnej oblasti, úrovne a -truktúry sociálneho dialógu krajín strednej a východnej Európy. Z prostriedkov TR (zdroj 111) neboli realizované žiadne ZPC.

1.3.2. Výdavky kapitoly pod a funk nej klasifikácie

Výdavky kapitoly v sume 2 053 879 945 eur boli v -truktúrnom triedení pod a ich ú elu (funk nej klasifikácie) erpané prevažne v oddiele 10 Sociálne zabezpe enie v sume 1 835 147 214 eur. Ich podiel na výdavkoch kapitoly predstavuje 89,4 % a v porovnaní s rokom 2011 vzrástol o 1,3 %. V oddiele 04 Ekonomická oblas dosiahli výdavky 217 333 976 eur (10,58 %), v oddiele 09 Vzdelávanie 918 016 eur (0,05 %), v oddiele 01 V-eobecné verejné služby 440 108 eur (0,02 %) a v oddiele 02 Obrana 40 631 eur.

V rámci oddielu 10 Sociálne zabezpe enie boli výdavky erpané:

		(v eurách)
	Skupina	erpanie
10.1	Choroba, invalidita a afké zdravotné postihnutie	225 854 884
10.2	Staroba	147 592 598
10.3	Pozostalí	4 002 700
10.4	Rodina a deti	1 020 030 564
10.4.0.0	Rodina a deti	238 373 796
10.4.0.1	Tátne sociálne dávky	57 493 081
10.4.0.2	Zariadenia sociálnych služieb	53 990 556
10.4.0.4	Príspevky ne-tátnym subjektom	9 279 894
10.4.0.5	al-ie dávky sociálneho zabezpe enia	660 893 237
10.7	Sociálna pomoc ob anom v hmotnej a sociálnej núdzi	292 360 764
10.8	Výskum a vývoj v oblasti sociálneho zabezpe enia	880 626
10.9	Sociálne zabezpe enie inde neklasifikované	144 425 078
10	Sociálne zabezpe enie	1 835 147 214

1.3.3. Vyhodnotenie plnenia programovej -truktúry kapitoly

Rozpočet kapitoly v roku 2012 tvorili nasledovné programy:

07C Sociálna inklúzia

07E Tvorba a implementácia politík

a medzirezortné podprogramy:

06G04 Aktívna politika trhu práce a zväčšenie zamestnanosti - MPSVR SR

06G15 Podpora rastu zamestnanosti

06G16 Podpora zamestnanosti, sociálnej inklúzie a budovanie kapacít v Bratislavskom samosprávnom kraji (ale len šBSKö)

06G17 Budovanie kapacít a zlepšenie kvality verejnej správy

06G18 Technická pomoc

06H09 Hospodárska mobilizácia - MPSVR SR (gestor MH SR)

09706 Príspevky SR do medzinárodných organizácií - MPSVR SR (gestor MZV SR)

0A909 Elektronizácia VS a rozvoj elektronických služieb na centrálnej úrovni MF SR - MPSVR SR

0AR05 MPSVR SR o Protidrogová politika (gestor Úrad vlády SR).

Zámerom programu **07C Sociálna inklúzia** je udržať a znížiť chudobu a odstránenie sociálneho vylúčenia. Výdavky na program boli schválené v sume 1 717 637 107 eur, po rozpočtových opatreniach 1 707 725 816 eur. Účel výdavkov predstavuje sumu 1 706 384 730 eur (99,9 %) vrátane 428 883 eur z mimorozpočtových prostriedkov. V porovnaní s rokom 2011 boli výdavky o 46 858 374 eur vyššie (2,8 %).

V rámci podprogramu 07C01 Pomoc v hmotnej núdzi bolo vyplatených 292 360 764 eur (99,8 %) na dávku v hmotnej núdzi, náhradné výživné a dotácie poskytované v súlade so zákonom č. 544/2010 Z. z. o dotáciách v pôsobnosti MPSVR SR - dotácia na podporu výchovy k plneniu občianskych povinností dieťaťa a ohrozeného sociálnym vylúčením, dotácia na podporu výchovy k stravovacím návykom dieťaťa a ohrozeného sociálnym vylúčením a dotácia na zabezpečenie výkonu osobitného príjemcu. Výdavky podprogramu boli v porovnaní s rokom 2011 nižšie o 2 128 366 eur (pokles 0,7 %). V zmysle zákona o pomoci v hmotnej núdzi sa v rámci dávky v hmotnej núdzi v prvku 07C0101 poskytuje občanom v hmotnej núdzi aj príspevok na zdravotnú starostlivosť, aktívny príspevok, príspevok na bývanie, ochranný príspevok a príspevok pre dieťa, ktoré si plní povinnú občiansku dochádzku. Účel dávok v hmotnej núdzi a príspevkov k dávke v hmotnej núdzi bolo v porovnaní s rovnakým obdobím roku 2011 nižšie o 3 118 717 eur (-1,2 %). Priemerný počet poberateľov dávky v hmotnej núdzi bol 183 091, čo je v porovnaní s rokom 2011 menej o 4 098 poberateľov. Pokles poberateľov je zapríčinený najmä valorizáciou dôchodkov a nevalorizovaním súm dávky v hmotnej núdzi a následným odchodom starobných dôchodcov zo systému hmotnej núdze. Výdavky poskytnuté formou dotácií v súlade so zákonom (prvok 07C0102-04) dosiahli 15 350 074 eur a v porovnaní s rokom 2011 boli vyššie o 189 814 eur (1,3 %). Výdavky na náhradné výživné dosiahli sumu 8 340 784 eur, čo je nárast o 800 537 eur (10,6 %). Vyšší objem vyplatených výdavkov na náhradné výživné súvisí s nárastom počtu poberateľov a počtu detí.

V podprograme 07C02 Podpora rodiny boli určené finančné prostriedky v sume 947 242 902 eur (100,0 %), čo je menej o 6 833 336 eur (-0,7 %) ako v roku 2011. Na prídavok na dieťa boli poskytnuté prostriedky v sume 316 487 556 eur (priemerný mesačný počet detí 1 155 687); v porovnaní s predchádzajúcim rokom je to viac o 1 434 314 eur (0,5 %). Naopak, výdavky na rodičovský príspevok dosiahli 343 543 417 eur (priemerný mesačný počet poberateľov 142 274) a v porovnaní s rokom 2011 poklesli o 8 696 718 eur (-2,5 %). Na ostatné príspevky na

podporu rodiny bolo vyplatených 48 325 045 eur (-0,4 %), v tom na príspevok pri narodení dieťa a (57 879 detí) a príplatok k príspevku pri narodení dieťa a (pre 52 160 detí) v sume 44 281 376 eur, príspevok rodičom, ktorým sa súčasne narodili tri alebo viac detí v sume 40 969 eur (v počte 140 poberateľov) a na príspevok na pohreb v sume 4 002 700 eur (v počte 49 756 poberateľov). Výdavky na štátno platené poistenie boli poskytnuté v sume 238 024 620 eur, čo je v porovnaní s rokom 2011 minimálny nárast (143 076 eur) /komentované v časti 1.3.1./. V roku 2012 bol vyplatený príspevok na starostlivosť o dieťa v sume 832 264 eur; prvok 07C020B zahŕňa i prvotné financovanie výdavkov na starostlivosť o dieťa, ktoré budú následne refundované z národného projektu z prostriedkov ESF a spolufinancovania zo ŽSR v rámci opatrenia 2.3. Podpora zosúladenia rodinného a pracovného života (562 254 eur).

Na kompenzáciu sociálnych dôsledkov ťažkého zdravotného postihnutia v podprograme 07C03 bolo vyplatených 225 854 884 eur (100,0 %). V porovnaní s rokom 2011 to predstavuje nárast o 14 933 413 eur (7,1 %). Najväčší objem výdavkov predstavuje úhrada štátnych príspevkov na opatrovanie 103 825 727 eur (priemerný mesačný počet poberateľov 58 700). Na štátne príspevky na kompenzáciu zvýšených výdavkov (na diétne stravovanie, súvisiace s hygienou alebo s opotrebovaním ošacovania, bielizne, obuvi a bytového zariadenia, súvisiace so zabezpečením prevádzky osobného motorového vozidla a súvisiace so starostlivosťou o psa so špeciálnym výcvikom) bolo vyplatených 60 130 738 eur. Štátny príspevok na kúpu osobného motorového vozidla bol poskytnutý 1 533 poberateľom v celkovej sume 10 131 156 eur. Štátny príspevok na osobnú asistenciu poberalo priemerne mesačne 7 965 poberateľov a vynaložené finančné prostriedky dosiahli 35 601 447 eur. Štátnych príspevkov na úpravu bytu, na úpravu rodinného domu a na úpravu garáže bolo vyplatených 2 225 v celkovej sume 4 887 140 eur. Vyššie úhrada štátnych príspevkov na kompenzáciu oproti roku 2011 ovplyvnila najmä úprava opakovaných štátnych príspevkov na kompenzáciu nadväzne na úpravu sumy životného minima pre jednu plnoletú fyzickú osobu a tiež legislatívna zmena účinná od 1. júla 2011, na základe ktorej sa zvýšila ochrana príjmu fyzickej osoby s ťažkým zdravotným postihnutím pri štátnom príspevku na osobnú asistenciu z trojnásobku na štvornásobok sumy životného minima pre jednu plnoletú fyzickú osobu a pri štátnom príspevku na opatrovanie z 1,3 na 1,4 násobok sumy životného minima pre jednu plnoletú fyzickú osobu.

V rámci podprogramu 07C04 Iniciatívy v oblasti sociálnej inklúzie boli výdavky úhradené v sume 3 153 079 eur (99,3 %) a v porovnaní s rokom 2011 boli nižšie o 106 926 eur. Výdavky FSR dosiahli 364 714 eur, na ostatné iniciatívy boli úhradené výdavky v sume 2 788 365 eur (pokles o 4,3 %), a to formou dotácií v súlade so zákonom č. 544/2010 Z. z. a bežného transferu pre Regionálne centrum UNDP na riešenie projektu "Štatistické sledovanie životných podmienok vybraných cieľových skupín.

V podprograme 07C05 Starostlivosť o ohrozené deti úhrada výdavkov predstavovalo sumu 76 548 676 eur (100,5 %), z toho tvorili prostriedky ERDF 107 490 eur a mimorozpočtové prostriedky 428 883 eur. Výdavky na ústavnú starostlivosť v štátnych DeD boli úhradené v sume 54 098 046 eur (100,8 %), v tom zdroj 111 v sume 53 287 660 eur. V porovnaní s predchádzajúcim rokom výdavky DeD vzrástli o 1 779 914 eur (3,4 %). Na ústavnú starostlivosť v neštátnych zariadeniach bolo poskytnutých 8 355 319 eur a na náhradnú rodinnú starostlivosť 13 170 736 eur. Výdavky na prevenciu a sanáciu boli úhradené v sume 924 575 eur. Výdavky podprogramu boli v porovnaní s rokom 2011 vyššie o 2 332 873 eur (3,1 %).

V podprograme 07C06 Nesystémové dávky sociálneho poistenia bolo poskytnutých 47 160 517 eur (100,0 %), čo je medziročný nárast o 2 360 517 eur a v podprograme 07C07

Viano ný príspevok dôchodcom 63 600 000 eur (100,0 %). Uvedené výdavky sú komentované v asti 1.3.1.

Schválený rozpočet v podprograme 07C08 Podpora sociálnej inklúzie predstavoval sumu 33 369 014 eur, po vykonaných rozpočtových opatreniach 13 631 914 eur, s úpraviou v sume 13 631 827 eur (100,0 %). Z uvedeného podprogramu boli z prostriedkov ESF a spolufinancovania zo ÚRF financované projekty na posilnenie integrácie osôb ohrozených sociálnym vylúčením a podporu zosúladenia rodinného a pracovného života. Na príspevok na starostlivosť o die a boli prostredníctvom národného projektu úpravené prostriedky 2 671 152 eur.

V novom podprograme 07C0A Podpora sociálnych služieb boli úpravené rozpočtové prostriedky v sume 36 832 081 eur (97,4 %). Uvedené výdavky sú komentované v asti 1.3.1.

Program **07E Tvorba a implementácia politík** je zameraný na tvorbu a realizáciu rezortných politík v súlade s Programovým vyhlásením vlády. Výdavky boli zabezpečené v rámci podprogramov - 07E03 Riadiaca, koncepčná a výskumná inštitúcia a 07E04 Výkon štátnej správy na úseku sociálnych vecí, rodiny, práce a zamestnanosti, a to na úroveň ústredného orgánu vrátane dvoch príspevkových organizácií, ÚPSVR, CMPODM a NIP. Rozpočet programu v sume 135 089 210 eur, po vykonaných rozpočtových opatreniach 143 621 175 eur, bol úpravený v sume 143 653 000 eur (100,0 %) vrátane mimorozpočtových prostriedkov v sume 68 129 eur. V porovnaní s rokom 2011 boli výdavky ÚRF na zabezpečenie programu o 9 299 631 eur vyššie (6,9 %), čo súvisí najmä s finančným zabezpečením nových informačných systémov.

MPSVR SR ako ústredník medzirezortného programu **06G Ľudské zdroje** riešilo podprogramy, ktorých výdavky boli určené na zabezpečenie financovania nástrojov aktívnej politiky trhu práce v zmysle zákona o službách zamestnanosti. Zámerom medzirezortného programu je vytváranie podmienok na zvýšenie zamestnanosti s dôrazom na zamestnateľov znevýhodnených uchádzačov o zamestnanie, na rozvoj moderných služieb zamestnanosti, zlepšenie celkovej situácie v oblasti rovnosti príležitostí, antidiskriminácie a podpory sociálnej inklúzie realizovaním projektov financovaných z rozpočtu EÚ a spolufinancovaných zo ÚRF.

Na päť medzirezortných podprogramov bola rozpočtovaná suma 144 371 882 eur, z toho z prostriedkov ÚRF (zdroj 111) 8 748 718 eur. Schválený rozpočet bol v porovnaní s rokom 2011 nižší o 10 339 740 eur (6,7 %), v tom prostriedky ÚRF nižšie o 19 803 206 eur, t. j. o 69,4 %. Celkové výdavky boli úpravené na úrovni upraveného rozpočtu v sume 193 923 438 eur, z toho výdavky ÚRF (zdroj 111) 46 584 017 eur (100,0 %) a mimorozpočtové zdroje 692 905 eur. V porovnaní s dosiahnutou skutočnosťou za rok 2011 boli výdavky nižšie o 22 275 811 eur, výdavky ÚRF (zdroj 111) o 16 088 069 eur. Prostredníctvom ÚPSVR boli úpravené výdavky v sume 151 199 615 eur, z toho prostriedky ÚRF v sume 43 955 402 eur.

Podprogram **06G04 Aktívna politika trhu práce a zvýšenie zamestnateľnosti - MPSVR SR** rozpočtovaný v sume 8 748 718 eur, po vykonaných rozpočtových opatreniach v sume 46 984 623 eur, bol úpravený v sume 47 462 327 eur (101,0 %) vrátane 692 905 eur z mimorozpočtových zdrojov.

Z prostriedkov ÚRF (zdroj 111) boli financované prvky 06G0404, 06G040I, 06G040J. Výdavky na prvok 06G0404 Národné programy na rozvoj APTP a zvýšenie zamestnateľnosti boli rozpočtované v sume 2 282 335 eur, po úprave 41 734 228 eur a boli úpravené v sume 42 413 789 (101,6 %), v tom 41 405 eur tvorili výdavky na spolufinancovanie v rámci programu cezhraničnej

spolupráce a 683 457 eur mimorozpočtové prostriedky. V rámci tohto prvku boli rozpočtované výdavky pre IPR a RSZP v sume 2 282 335 eur, po vykonaných rozpočtových opatreniach 2 495 823 eur a boli úpravené vo výške 2 500 798 eur. Na aktívnu politiku trhu práce pre ÚPSVR neboli v schválenom rozpočte kapitoly zabezpečené žiadne zdroje, po vykonaných rozpočtových opatreniach upravený rozpočet predstavoval 39 238 405 eur a bol úpravený v sume 39 912 991 eur, z toho z výdavkov ÚPSVR (zdroj 111) 39 193 369 eur na zabezpečenie financovania:

- záväzkov z dohôd uzatvorených do 31.12.2011 v zmysle zákona NR SR č. 5/2004 Z. z. o službách zamestnanosti
- obligatórných nástrojov, ktoré nie sú zahrnuté v rozpočtoch NP
- národných projektov - SR a BSK OP ZaSI z programovacieho obdobia 2007 - 2013, ktoré sú financované systémom priebežných platieb
- projektov a partnerstiev uzatvorených s tuzemskými a zahraničnými partnermi (prihraničná spolupráca s MA-SLO-W, EXPAK, CEKPAS, Partnerstvo CS; EURES, EURES-T Danubius, EURES-T Beskydy; Leonardo da Vinci, Zelené povolania pre znevýhodnených ľudí, a pod.). Rozpočtované prostriedky prvku 06G040J Individuálna štátna pomoc určená na úhradu príspevkov na vytvorenie nového pracovného miesta a príspevku na vzdelávanie zamestnanca prijatého na novovytvorené pracovné miesto boli rozpočtované v sume 5 918 950 eur, po vykonaných rozpočtových opatreniach 4 972 950 eur s úpravou 4 762 033 eur (95,8 %).

Prehľad o plnení záväzkov voči investorom v roku 2012

(v eurách)			
	Investor	Vyplatená výška príspevku na vzdelávanie	Vyplatená výška príspevku na pracovné miesta
1	Samsung Electronics Slovakia s.r.o		2 028 962,73
2	Camfil Farr s.r.o.	20 773,58	
	Continental Automotive Systems Slovakia s.r.o.		
3	Slovakia s.r.o.	109 623,69	
4	ON SEMICONDUCTOR SLOVAKIA	47 421,62	88 793,46
5	ZKW Slovakia, s.r.o.		226 742,35
6	Johnson Control Lu enec, s.r.o.	92 143,64	33 170,47
7	Johnson Control Trenčín, s.r.o.	128 444,54	
8	Johnson Control INTERN		46 893,81
9	LVD s.r.o		422 914,07
10	ICU Medical Slovakia, s.r.o.		192 102,85
11	Constellium EXTRUSION s.r.o		69 685,59
12	Embraco Slovakia s.r.o		574 755,24
13	Leaf Slovakia s.r.o		677 194,85
14	Tubex Slovakia, s.r.o.		2 410,19
	Spolu	398 407,07	4 363 625,61
	06G040J spolu		4 762 032,68

V druhom programovom období na OP ZaSI v podprograme **06G15 Podpora rastu zamestnanosti** bola rozpočtovaná suma 110 333 674 eur, po vykonaných rozpočtových opatreniach v sume 131 371 905 eur s úpravou na 100,0 %. V rámci podprogramu boli financované aktivity na zvyšovanie zamestnanosti a adaptability a znížovanie nezamestnanosti najmä prostredníctvom národných projektov realizovaných ÚPSVR v sume 102 321 429 eur. Podiel výdavkov ÚPSVR SR na výdavkoch podprogramu dosiahol 77,9 %.

Na podprogram **06G16 Podpora zamestnanosti, sociálnej inklúzie a budovanie kapacít v BSK** boli rozpočtované prostriedky EÚ a spolufinancovania zo ÚPSVR v sume 3 306 642 eur, po vykonaných rozpočtových opatreniach 3 555 376 eur s úpravou v rovnakej výške.

Z uvedeného podprogramu sa zabezpečovalo financovanie výdavkov na podporu rastu zamestnanosti a zlepšenie zamestnanosti s osobitným zreteľom na vzdelanostnú spoločnosť.

V podprograme **06G17 Budovanie kapacít a zlepšenie kvality verejnej správy** bola rozpočtovaná suma 15 082 848 eur, po vykonaných rozpočtových opatreniach 5 464 975 eur s úspešnosťou na 100,0 % na zvyšovanie kvality ľudských zdrojov a ich riadenia v oblasti verejnej politiky.

Na podprogram **06G18 Technická pomoc** bola rozpočtovaná suma 6 900 000 eur, po vykonaných rozpočtových opatreniach 6 070 611 eur s úspešnosťou na 100,0 % na podporu programovania, implementácie a hodnotenia OP ZaSI. Na celkových výdavkoch podprogramu sa osobné výdavky zamestnancov implementujúcich prostriedky ESF podieľali 92,5 %-ami (5 618 015 eur).

Realizácia národných projektov na rozvoj APTP a rozvoj zamestnanosti zo zdroja TPR a z rozpočtu EÚ pomohla zmierniť dopad globálnej ekonomickej krízy na zamestnanosť. Prebiehajúca kríza však negatívne ovplyvnila merateľné ukazovatele trhu práce v roku 2012.

V roku 2012 dosiahol priemerný stav celkového počtu uchádzačov o zamestnanie 405 889 osôb. V porovnaní s rokom 2011 je to nárast o 16 625 osôb (4,27 %). Stav disponibilných uchádzačov o zamestnanie v priemere za rok 2012 bol 367 126 osôb, čo je v porovnaní s rokom 2011 nárast o 16 167 osôb (4,6 %).

Miera evidovanej nezamestnanosti dosiahla v roku 2012 v priemere 13,59 %, čo v porovnaní s rokom 2011 predstavuje nárast o 0,43 percentuálneho bodu (ale len šp. b.ô). Miera nezamestnanosti vypočítaná z celkového počtu uchádzačov o zamestnanie dosiahla v priemere 15,02 %, čo v medziročnom porovnaní znamená nárast o 0,42 p. b.

V podprograme **06H09 Hospodárska mobilizácia - MPSVR SR** bola rozpočtovaná suma 45 189 eur upravená na 40 631 eur a úspešnosť bola realizovaná v rozpočtovanej sume.

V podprograme **09706 Príspevky SR do medzinárodných organizácií - MPSVR SR** bola vyčlenená suma 440 367 eur s úspešnosťou 440 108 eur (99,9 %), a to na úhradu členských príspevkov do Medzinárodnej organizácie práce (ILO) a Európskemu centru pre sociálnu politiku a výskum (ECSWPR).

V podprograme **0A909 Elektronizácia VS a rozvoj elektronických služieb na centrálnej úrovni MF SR a MPSVR** boli úspešne výdavky OPIS v sume 9 341 711 eur na projekt Elektronické služby MPSVR SR na úseku správy štátnej sociálnej dávky, sociálna pomoc a pomoc v hmotnej núdzi.

V podprograme **0AR05 MPSVR SR - Protidrogová politika** boli úspešne výdavky v sume 96 327 eur formou dotácií poskytnutých v súlade so zákonom č. 544/2010 Z. z.

1.3.4. Výdavky kapitoly z rozpočtu EÚ a iné prostriedky zo zahraničia

Výdavky EÚ rozpočtované v sume 143 560 353 eur, po úprave rozpočtu 143 442 189 eur, boli úspešne v sume 143 440 613 eur (100,0 %), z toho výdavky ESF - 2. programové obdobie 136 314 004 eur (100,0 %) a výdavky Európskeho fondu regionálneho

rozvoja (alej len šERDFö) - 2. programové obdobie 7 126 609 eur (100,0 %). Medziro ne boli výdavky EÚ nižšie o 11 219 314 eur (o 7,3 %).

Výdavky ESF - 2. programové obdobie vrátane spolufinancovania zo TR boli erpané v OP ZaSI v sume 160 092 938 eur (100,0 %).

Ukazovate	Schválený rozpo et	Upravený rozpo et	Skuto nos 2012	(v eurách)	
				Plnenie v %	Skuto nos 2011
ESF ó 2. programové obdobie (11T1)	143 560 353	126 582 776	126 581 200	100,0	121 617 433
Spolufin. zo TR - 2. pr. obdobie (11T2)	25 431 825	21 998 731	21 998 464	100,0	21 209 746
ESF z predch. roka ó 2. pr. obd. (13T1)	0	9 732 804	9 732 804	100,0	21 146 236
Spoluf. zo TR z predch. r. - 2. pr. obd. (13T2)	0	1 780 470	1 780 470	100,0	3 545 868
ESF ó 2. programové obdobie (11T1+13T1)	143 560 353	136 315 580	136 314 004	100,0	142 763 669
Spolufinanc. zo TR spolu (11T2+13T2)	25 431 825	23 779 201	23 778 934	100,0	24 755 614
ESF vrátane spolufinancovania zo TR spolu (11T1+11T2+13T1+13T2)	168 992 178	160 094 781	160 092 938	100,0	167 519 283

Odbor PJ ESF erpal výdavky ESF vrátane spolufinancovania zo TR v sume 41 372 443 eur (100,0 %).

Ukazovate	Schválený rozpo et	Upravený rozpo et	Skuto nos 2012	(v eurách)	
				Plnenie v %	Skuto nos 2011
ESF ó 2. programové obdobie (11T1)	143 560 353	35 392 823	35 392 823	100,0	32 683 555
Spolufin. zo TR - 2. pr. obdobie (11T2)	25 431 825	5 979 620	5 979 620	100,0	5 747 168
ESF z predch. roka ó 2. pr. obd. (13T1)	0	0	0	0	5 194 708
Spoluf. zo TR z predch. r. - 2. pr. obd. (13T2)	0	0	0	0	503 428
ESF ó 2. programové obdobie (11T1+13T1)	143 560 353	35 392 823	35 392 823	100,0	37 878 263
Spolufinanc. zo TR spolu (11T2+13T2)	25 431 825	5 979 620	5 979 620	100,0	6 250 596
ESF vrátane spolufinancovania zo TR spolu (11T1+11T2+13T1+13T2)	168 992 178	41 372 443	41 372 443	100,0	44 128 859

Výdavky ESF za kapitolu v lenení pod a ekonomickej klasifikácie boli erpané:

		(v eurách)				
		zdroj				
		11T1	11T2	13T1	13T2	spolu
600	Befné výdavky	126 548 565	21 992 705	9 732 804	1 780 470	160 054 544
610	Mzdy, platy, sluobné príjmy a OOV	3 748 315	661 648	24 228	4 276	4 438 287
620	Poistné a príspevok do pois ovní	1 269 287	223 991	16 154	2 851	1 512 283
630	Tovary a sluoby	4 144 499	731 373	1 649 044	283 095	6 808 011
640	Befné transfery	117 386 464	20 375 873	8 043 378	1 490 248	147 295 963
700	Kapitálové výdavky	32 635	5 759	0	0	38 394
710	Obstarávanie kapitálových aktív	28 622	5 050	0	0	33 672
720	Kapitálové transfery	4 013	709	0	0	4 722
	Spolu	126 581 200	21 998 464	9 732 804	1 780 470	160 092 938

Výdavky ESF Odboru PJ ESF v lenení pod a ekonomickej klasifikácie boli erpané:

		(v eurách)				
		zdroj				
		11T1	11T2	13T1	13T2	spolu
640	Befné transfery	35 365 130	5 974 733	0	0	41 339 863
710	Obstarávanie kapitálových aktív	23 680	4 178	0	0	27 858
720	Kapitálové transfery	4 013	709	0	0	4 722
	Spolu	35 392 823	5 979 620	0	0	41 372 443

Výdavky v jednotlivých kategóriách boli erpané v zmysle zazmluvnených projektov riadiaceho orgánu a dvoch sprostredkovateľských orgánov pod riadiacim orgánom sekcie ESF, a to SIA a FSR.

Výdavky v kategóriách 610 a 620 boli erpané v rámci technickej pomoci, ktorá sa implementovala v prioritných osiach . 3 (opatrenie . 3.4) a . 5 (opatrenie . 5.1) ó kone nými prijímate mi boli organizácie kapitoly MPSVR SR ó odbor správy a prevádzky ministerstva, SIA a FSR. V prioritnej osi . 5 bolo zazmluvnených 7 projektov v sume 7 622 480 eur. Projekty technickej pomoci mali v rámci celého programu najvyšie erpanie a kontrahovanie. Výdavky v kategóriách 630 a 640 boli erpané najmä v rámci implementácie OP ZaSI na prioritnej osi . 1 (opatrenie 1.1.) na aktívnu politiku trhu práce prostredníctvom národných projektov, ktorých prijímate om je ÚPSVR.

Výdavky v hlavnej kategórii 700 - kapitálové výdavky boli poufíté v kategórii 710 - obstarávanie kapitálových aktív na nákup výpo tovej techniky (FSR) a v kategórii 720 ó kapitálové transfery boli poskytnuté najmä ob ianskym združeniam a obciam na nákup výpo tovej techniky.

Odbor PJ ESF erpal výdavky v kategóriách 640, 710 a 720, poskytnuté boli na dopytovo - orientované projekty prijímate om z verejného a súkromného sektora, ktorí implementujú projekty v súlade s OP ZaSI (prioritná os . 1- opatrenie 1.2, prioritná os . 2 a . 3).

Výdavky boli poskytnuté systémom zálohových platieb a priebežných platieb, po schválení súhrnných fliadostí o platbu. V roku 2012 bolo zo strany certifika ného orgánu MF SR schválených 25 súhrnných fliadostí o platbu v sume 174 838 906 eur (výdavky ESF vrátane spolufinancovania zo TR).

V decembri 2012 rozpo toвым opatrením . 62 MF SR povolilo na archu výdavkov zdroja 111, z dôvodu vysporiadania kvantifikovaných nezrovnalostí, prekro enie limitu výdavkov OP ZaSI v sume 9 631 151 eur, z toho prostriedky EÚ 8 215 799 eur a prostriedky na spolufinancovanie zo TR 1 415 352 eur. Tieto výdavky boli v závere roka v súlade s § 8 odsek 6 viazané pre poufítie v nasledujúcom roku.

Zhodnotenie skuto ností za programové obdobie 2007-2013 OP ZaSI:

Sekcia riadenia ESF, ktorá vykonáva úlohy riadiaceho orgánu, v roku 2012 implementovala projekty programového obdobia 2007-2013 OP ZaSI. V OP ZaSI sa prostredníctvom ESF implementovali národné projekty, dopytovo ó orientované projekty a projekty technickej pomoci. Zazmluvnených bolo 19 národných projektov v 4 prioritných osiach v celkovej sume 165 811 937 eur za prostriedky EÚ a spolufinancovania zo TR. Najviac projektov bolo zazmluvnených pre prijímate a ÚPSVR (7 projektov v sume 143 508 828 eur). alej bol zazmluvnený projekt Komunitné centrá, ktorý bol mimoriadne ukon ený, ako aj projekty na tzv. Budovanie kapacít (Úrad vlády SR, TRatistický úrad SR, Združenie miest a obcí SR a Sociálna ekonomika).

V opatreniach . 4.1 a 3.3 bolo zazmluvnených spolu 8 projektov v sume 3 457 506 eur. Proces prijímania, hodnotenia, schva ovania fliadostí o nenávratný finan ný príspevok (alej len šNFPö) a uzatvárania zmlúv o NFP prebiehal v roku 2012 pod a stanoveného plánu. Rozpracované projekty na riadiacom orgáne, ktoré sa nestihli kontrahova ku koncu roka 2012

z rôznych dôvodov (dopracovanie projektov zo strany prijímate a, zdhavý formálny proces schvaovania, prehodnocovanie plánu projektov at.) sa budú zazmluvovať v roku 2013. V priebehu roka 2012 sa ufl zazmluvnené projekty prehodnocovali a následne bolo zo strany MPSVR SR pri niektorých projektoch odstúpené od zmlúv a niektoré národné projekty boli ukonené dohodou medzi prijímateom a riadiacim orgánom.

Prehľad zazmluvnených národných projektov pod a prioritných osí:

(v eurách)		
Prioritná os	Počet zazmluvnených projektov	Suma zazmluvnených projektov (zdroje EÚ a TRR spolu)
1	8	137 446 651
2	2	23 797 828
3	5	1 495 118
4	4	3 072 340

V rámci OP ZaSI implementovali dopytovo-orientované projekty dva sprostredkovateľské orgány, a FSR a SIA. V roku 2012 vyhlásili sprostredkovateľské orgány 3 výzvy (dve FSR a jednu SIA) s celkovou alokáciou 12 043 803 eur (2 v prioritnej osi . 2 v sume 10 443 803 eur a 1 v prioritnej osi . 1 s celkovou alokáciou 1 600 000 eur). FSR zazmluvnil v roku 2012 projekty z výziev (vyhlásených v roku 2010) v prioritných osiach . 2 a . 3 v celkovej hodnote NFP 3 980 983 eur, zazmluvnených bolo 47 dopytovo-orientovaných projektov (46 projektov v prioritnej osi . 2 a 1 projekt v prioritnej osi . 3). SIA zazmluvnila finančné prostriedky z výzvy (vyhlásenej v roku 2010) v celkovej hodnote NFP 2 303 429 eur, zazmluvnených bolo 18 dopytovo-orientovaných projektov v prioritnej osi . 1. Zo strany sprostredkovateľských orgánov bola zrušená výzva vyhlásená v roku 2009 (výzva SIA v prioritnej osi . 1 s celkovou alokáciou 10 mil. eur).

V rámci realizácie OP ZaSI boli zo strany Odboru PJ ESF vyplatené zálohové platby v sume 105 mil. eur spolu za zdroje EÚ a spolufinancovanie zo TRR. Suma certifikovaných zúčtovaní zálohových platieb predstavovala 99,4 mil. eur (v uvedenej iastke sú zahrnuté aj zúčtovania záloh poskytnutých v rokoch 2009, 2010 a 2011), z oho vyplýva, že zálohové platby sa v rámci programu zúčtovávajú plynule.

V septembri bola Európskou komisiou rozhodnutím . CCI 2007 SK 05 UP 0002 schválená revízia OP ZaSI, ktorou bola navýšená celková alokácia o 70 mil. eur (finančné prostriedky na vzdelávanie mladých presunuté z OP Vzdelávanie). Takisto boli schválené vnútorné realokácie v programe, ktorými boli presunuté finančné prostriedky z prioritnej osi . 4 do prioritných osí . 1 a . 5.

Stav kontrahovania (bez mimoriadne ukončených projektov) a erpania (certifikované súhrnné fľadosti o platbu) OP ZaSI k 31. 12. 2012 pod a prioritných osí

(v eurách)					
OP ZaSI	Alokácia 2007-2013	Kontrahované z celkovej alokácie k 31.12.2012	% kontrahovania z celkovej alokácie	erpanie k 31.12.2012 (schválené SfiP)	% erpania z celkovej alokácie
Prioritná os 1	755 755 530	717 041 471	94,9	444 362 643	58,8
Prioritná os 2	220 941 177	139 950 269	63,3	43 579 495	19,7
Prioritná os 3	20 943 033	17 789 036	84,9	12 462 160	59,5
Prioritná os 4	67 615 059	60 339 438	89,2	32 653 408	48,3
Prioritná os 5	42 158 824	36 327 334	86,2	26 057 538	61,8
Spolu	1 107 413 623	971 447 548	87,7	559 115 244	50,5

V uvedenej tabu ke sú pri kontrahovaní zahrnuté v-etky projekty OP ZaSI k 31. 12. 2012 - národné projekty (79), dopytovo - orientované projekty z výziev SIA a FSR (1 225) a projekty technickej asistencie (43). V tabu ke nie sú zahrnuté mimoriadne ukon ené projekty, pri ktorých bolo zo strany MPSVR SR alebo SORO odstúpené od zmluvy alebo boli ukon ené dohodou - ide o 30 národných projektov, 8 pilotných projektov (sociálne podniky), 226 dopytovo - orientovaných projektov a 5 projektov technickej asistencie. Celkovo suma týchto mimoriadne ukon ených projektov je 144 mil. eur. Pri alokáciách a kontrahovaní sú sumy spolu za prostriedky EÚ a spolufinancovania zo TĽR (NFP).

V súvislosti so zabezpe ením realizácie projektov OP ZaSI v organizáciách ústrednej správy boli 18 rozpo tovními opatreniami MF SR na základe fiadostí MPSVR SR presunuté do jednotlivých kapitol TĽR finan né prostriedky v sume 510 000 eur, z toho prostriedky EÚ 433 500 eur a prostriedky na spolufinancovanie zo TĽR 76 500 eur. Výdavky boli presunuté do kapitoly Ministerstva zdravotníctva SR (234 983 eur), Úradu vlády SR (70 000 eur), NKÚ SR (97 940 eur) a MF SR (107 077 eur).

erpanie prostriedkov rozpo tovaných na ERDF

Ukazovateľ	Schválený rozpo et	Upravený rozpo et	Skuto nos 2012	Plnenie v %	(v eurách)
					Skuto nos 2011
ERDF - 2. programové obdobie (11S1)	0	6 520 458	6 520 458	100,0	11 883 074
Spolufinancovanie zo TĽR - 2. pr. obdobie (11S2)	0	1 150 669	1 150 669	100,0	2 097 013
Spolufinancov. zo TĽR pro rata - 2. pr. obd. (11S3)	0	973 199	973 199	100,0	1 796 210
ERDF z predch. roka - 2. progr. obdobie (13S1)	0	606 151	606 151	100,0	13 184
Spoluf. zo TĽR z predch. roka - 2. pr. obd. (13S2)	0	106 968	106 968	100,0	2 327
Spoluf. zo TĽR z pr. r. pro rata - 2. pr. obd. (13S3)	0	91 756	91 756	100,0	0
ERDF - 2. progr. obdobie spolu (11S1+13S1)	0	7 126 609	7 126 609	100,0	11 896 258
Spolufinancov. zo TĽR spolu (11S2+11S3+13S2)	0	2 322 592	2 322 592	100,0	3 895 550
ERDF - 2. progr. obd. vrátane spolufin. zo TĽR (11S1+11S2+11S3+13S1+13S2)	0	9 449 201	9 449 201	100,0	15 791 808

Výdavky ERDF - 2. programové obdobie vrátane spolufinancovania zo TĽR boli erpané v sume 9 449 201 eur (100,0 %), z toho prostriedky ERDF (7 126 609 eur), spolufinancovanie zo TĽR (1 257 637 eur) a spolufinancovanie zo TĽR PRO RATA (1 064 955 eur), z toho:

- v rámci OPIS v podprograme 0A909 Elektronizácia VS a rozvoj elektronických služieb na centrálnej úrovni MF SR ó MPSVR boli erpané na realizáciu projektu Elektronické služby MPSVR SR na úseku správy -tátne sociálne dávky, sociálna pomoc a pomoc v hmotnej núdzi na poradenské a konzulta né služby, na -kolenia operatívneho riadenia, integra nej platformy, auditovaného riadenia elektronických služieb, IS riadenia sociálnych dávok a DMS, na programátorské a riadiace práce na projekte, ktorý súvisí s Centralizáciou IS Riadenie sociálnych dávok, s vytvorením prostredia elektronickej komunikácie na centrálnej úrovni a so systémovou integráciou a komunika ným rozhraním projektu, na elektronizáciu verejnej správy a pilotnú prevádzku DMS v sume 9 341 711 eur,

- v prvku 07C0502 Ústavná starostlivos v -tátnych DeD v sústave ÚPSVR v rámci projektov ROP, ktorými sú realizované rekon-trukcie budov DeD v sume 107 490 eur.

Prostriedky na spolufinancovanie zo TĽR programu európskej územnej spolupráce v rámci projektov prihrani nej spolupráce v sústave ÚPSVR boli erpané v sume 41 405 eur.

(v eurách)

Ukazovateľ	Schválený rozpočet	Upravený rozpočet	Skutočnosť 2011	Plnenie v %	Skutočnosť 2010
Spolufinancovanie zo TMR (11B5)	0	17 873	17 873	100,0	13 430
Spolufinanc. zo TMR z predch. rokov (13B5)	0	23 532	23 532	100,0	0
Progr. európskej úz. spolupráce (11B5+13B5)	0	41 405	41 405	100,0	13 430

Mimorozpočtové výdavky na zdroji 35 o zahraničné granty boli v sume 431 276 eur poufity v sústave ÚPSVR (ústredie a úrady práce, sociálnych vecí a rodiny Dunajská Streda, Komárno a adca) v sume 430 327 eur na aktivity v zmysle príslušných zmlúv a dokumentov (EURES, EURES-T-Danubius, EURES-T-Beskydy, EKS, SCAN, EOS) v rámci aktívnej politiky trhu práce a v sume 949 eur v IPR v rámci projektu Connected Classrooms.

Mimorozpočtové výdavky na zdroji 37 o programy európskej územnej spolupráce programového obdobia 2007 o 2013 predstavujú sumu 187 509 eur pre sústavu ÚPSVR na realizáciu projektov cezhraničnej spolupráce EXPAK a NIZ a pre úrady práce, sociálnych vecí a rodiny (38 748 eur) na projekty MA-SLO-W a Partnerstvo CS.

Typifikácia projektov spolufinancovaných zo zdrojov 35 a 37:

- o EURES - Grantová dohoda s Európskou komisiou Európske slufly zamestnanosti, v rámci ktorého sú financované aj 2 partnerstvá o EURES T-Danubius (ÚPSVR Komárno) a EURES T-Beskydy (ÚPSVR adca),

- o EKS - Vzdelávanie ako základ úspechu - prepojenie medzi odbornými kolami, celofivotným vzdelávaním a svetom práce. Projekt bude financovaný v rámci Programu celofivotného vzdelávania Leonardo da Vinci (ÚPSVR Dunajská Streda). Za sledované obdobie boli poskytnuté finančné prostriedky, ktoré však neboli poufity (nový projekt),

- o SCAN - Partnerstvo - Vyhodnotenie zručností a kompetencií o nový spôsob kariérneho poradenstva a prístupu k poradenstvu (ÚPSVR Dunajská Streda). Prostriedky boli poskytnuté z Národnej agentúry programu celofivotného vzdelávania so sídlom v Bratislave (SAAIC) v rámci podprogramu Leonardo da Vinci,

- o EOS - Partnerstvo - Skúsenosť je náš úspech - najlepšie európske metódy v oblasti vzdelávania seniorov so zameraním na znevýhodnených občanov. Výdavky sa týkali stretnutia Partnerstva v Budapešti, nákupu kancelárskeho materiálu, výdavky na dohody o vykonaní práce, domény a výdavky na záverečnú konferenciu konanú v ilistove,

- o EURES-T-Beskydy - poskytovanie a výmena informácií týkajúcich sa pracovných ponúk a iných informácií súvisiacich s trhom práce v prihraničnom regióne (ÚPSVR adca). Prostriedky boli poskytnuté z Európskej komisie a boli poufity v súlade s aktivitami projektu na stretnutie členov riadiaceho výboru, koordináciu, cezhraničný trh, konferencie, obzerstvenie, tlmočenie a preklady,

- o EURES-T-Danubius - zoskupuje partnerské organizácie z radu cezhraničných verejných slufieb zamestnanosti a sociálnych partnerov zo SR a MR (ÚPSVR Komárno). Vyvíja aktivity v rámci európskej EURES siete s cieľom uspokojiť dopyt po informáciách v súvislosti

s cezhrani nou pracovnou migráciou a napomôc zosúladi dopyt a ponuku na trhu práce v prihrani nom regióne,

- MA-SLO-W - OP Program cezhrani nej spolupráce MR ó SR 2007 afl 2013, iniciatívy spolupráce na trhu práce ó zintenzívnenie spolupráce v oblasti zamestnanosti v prihrani nom regióne (ÚPSVR Ko-ice). Prostriedky boli poskytnuté z ERDF prostredníctvom hlavného partnera Severoma arského regionálneho úradu práce,

- Partnerstvo na cezhrani nom trhu práce (ÚPSVR Stará ubov a) je zamerané na vytvorenie partnerskej siete spolupráce v oblasti realizácie spoločných aktivít a výmeny informácií a riešení medzi subjektmi pôsobiacimi na cezhrani nom trhu práce v regióne Slovenská republika - Po sko.

Mimorozpo tové výdavky na zdroji 1105 ó prostriedky pre IPR z programu Comenius na projekt v oblasti vzdelávania predstavujú sumu 3 649 eur, poufíté boli v súlade s projektom na mobility v Belgicku a v Po sku.

Mimorozpo tové výdavky na zdroji 11R1 - prostriedky pre MPSVR SR na projekt Príprava novej integra nej politiky a jej mainstreaming predstavujú sumu 5 307 eur, poufíté boli v súlade s projektom na organizovanie fóra o integrácii, organizovanie stretnutia s komunitami cudzincov fíjúcich na Slovensku a na úhradu dohôd o vykonaní práce.

Príspevková organizácia CV MPSVR SR erpala výdavky z rozpo tu EÚ v sume 2 035 710 eur a výdavky na spolufinancovanie zo TR 359 248 eur. Na realizáciu národných projektov OP ZaSI Národná sústava povolání, Pripravenos SR na vytvorenie Národného systému flexiistoty, Centrum sociálneho dialógu SR, In-titút rodovej rovnosti a Stratégia aktívneho starnutia.

1.4. Výsledok rozpo tového hospodárenia rozpo tovej kapitoly

(v eurách)

Ukazovate	Schválený rozpo et	Upravený rozpo et	Skuto nos
Príjmy spolu	160 220 453	164 147 961	168 888 352
z toho: prijaté z rozpo tu EÚ	143 560 353	148 887 861	151 506 005
Výdavky spolu	1 997 633 755	2 054 713 517	2 053 879 945
z toho: kryté prostriedkami EÚ	143 560 353	143 442 189	143 440 613
Saldo príjmov a výdavkov	-1 837 413 302	-1 890 565 556	-1 884 991 593
z toho: z prostriedkov EÚ	0	5 445 672	8 065 392

V porovnaní so skuto ne dosiahnutými výsledkami predchádzajúceho roka bol v schválenom rozpo te zalofený celkový pokles príjmov o 65 012 002 eur a pokles výdavkov o 28 697 826 eur.

V schválenom rozpo te kapitoly na rok 2012 boli obsiahnuté finan né vz ahy k rozpo tu EÚ, a to o akávané rozpo tové príjmy EÚ v celkovej sume 143 560 353 eur a výdavky kryté prostriedkami EÚ v rovnakej sume.

Schválený rozpo et príjmov celkom bol v sume 160 220 453 eur. V –truktúre príjmov bol záväzný ukazovate rozpo tovaný v sume 16 660 100 eur niŕí o 17,7 % (3 588 832 eur) v porovnaní so schváleným rozpo tom roka 2011. Podstatnú as neda ových príjmov tvorili vrátené platby z poskytnutých dávok sociálnej pomoci a z príspevkov poskytnutých v rámci aktívnej politiky trhu práce, odvody za neplnenie povinného podielu zamestnávania ob anov so

zdravotným postihnutím, príjmy z pokút uložených orgánmi štátneho dozoru v oblasti inšpekcie práce a iné. Príjmy z rozpočtu EÚ v sume 143 560 353 eur sa na celkových rozpočtových príjmoch kapitoly podieľajú 89,6 % s nárastom oproti schválenému rozpočtu roku 2011 o 7 330 701 eur (5,4 %).

Schválený rozpočet výdavkov v sume 1 997 633 755 eur bol o 0,6 % (11 558 285 eur) nižší oproti roku 2011. Zameraný bol najmä na oblasť sociálnej inklúzie, výkon štátnej správy na úseku sociálnych vecí, rodiny, práce a zamestnanosti, podporu rastu zamestnanosti a aktívnu politiku trhu práce a zvyšovanie zamestnanosti.

V priebehu roka na základe jednotlivých rozpočtových opatrení došlo k úprave schválených príjmov a výdavkov. Schválené príjmy boli zvýšené o 3 927 508 eur a upravené na 164 147 961 eur a celkové výdavky boli zvýšené o 57 079 762 eur na 2 054 713 517 eur. Pôvodný rozpočtový schodok vo výške 1 837 413 302 eur bol upravený na 1 890 565 556 eur.

V skutočnosti dosiahli celkové príjmy sumu 168 888 352 eur, čo je o 8 667 899 eur viac oproti schválenému rozpočtu a o 4 740 391 eur viac v porovnaní s upraveným rozpočtom. Celkové príjmy boli o 56 344 103 eur (o 25,0 %) nižšie oproti predchádzajúcemu roku. Závazný ukazovateľ (zdroj 111) bol plnený v sume 15 493 951 eur (medziročné pokles o 1 447 047 eur), príjmy prijaté z rozpočtu EÚ 151 506 005 eur (medziročné pokles o 55 520 331 eur), príjmy zo spolufinancovania zo ŠR 698 059 eur (medziročné nárast o 462 472 eur) a mimorozpočtové príjmy 1 190 337 eur (medziročné nárast o 160 803 eur).

Celkové výdavky boli upravené v sume 2 053 879 945 eur a boli o 56 246 190 eur vyššie oproti schválenému rozpočtu a o 833 572 eur nižšie oproti upravenému rozpočtu. V porovnaní s rokom 2011 sa celkové výdavky zvýšili o 27 548 364 eur (1,4 %). Výdavky kryté prostriedkami z rozpočtu EÚ boli upravené v sume 143 440 613 eur (medziročné pokles o 27 548 364 eur), výdavky zo ŠR 1 909 249 415 eur (medziročné nárast o 38 603 316 eur), z toho spolufinancovanie zo ŠR 26 142 931 eur (medziročné pokles o 2 521 663 eur) a mimorozpočtové prostriedky 1 189 917 eur (medziročné nárast o 164 362 eur).

Výsledný schodok dosiahol 1 884 991 593 eur, je o 47 578 291 eur vyšší oproti schválenému rozpočtu a o 5 573 963 eur nižší oproti upravenému rozpočtu. Medziročne sa zvýšil o 83 892 467 eur (4,7 %).

Podrobnejšie hodnotenie príjmov a výdavkov je uvedené v príslušných častiach.

1.5. Finančné operácie

Na základe usmernenia MF SR odviezol ÚPSVR Malacky na účely kapitoly V – všeobecná pokladničná správa spravovaný MF SR príjmy z finančných operácií s finančnými aktívami v sume 195 eur. Ide o príjmy zo splácania pohľadávok z aktívnej politiky zamestnanosti z poskytnutých návratných finančných príspevkov na spoločensky užitočné pracovné miesta od príjemcov, ktorým boli poskytnuté v zmysle § 95 zákona NR SR č. 387/1996 Z. z. o zamestnanosti v znení neskorších predpisov, t. j. poskytnuté návratné príspevky z aktívnej politiky zamestnanosti do 31. 12. 1996.

1.6. Zhodnotenie zamestnanosti

Schválený ročný limit miezd, platov, slufobných príjmov a ostatných osobných vyrovnaní v sume 96 265 864 eur bol rozpočtovými opatreniami a refundáciami zvýšený na sumu 102 024 525 eur, z toho zdroj 111 (prostriedky TR) 97 586 238 eur, spolufinancovanie zo TR 665 744 eur a prostriedky EÚ 3 772 543 eur. Útočné erpanie miezd, platov, slufobných príjmov a ostatných osobných vyrovnaní predstavuje 102 023 101 eur (100,0 %). Prostriedky zo zdroja 111 boli erpané v sume 97 584 803 eur (100,0 %), spolufinancovanie zo TR 665 744 eur (100,0 %), prostriedky z rozpočtu EÚ v sume 3 772 543 eur (100,0 %) a mimorozpočtové prostriedky 11 eur. V skutočnosti v roku 2012 dosiahli mzdy, platy, slufobné príjmy a OOV sumu 102 033 694 eur a v porovnaní s výdavkami erpanými k 31. 12. 2012 boli vyšie o 10 593 eur. K prekročeniu došlo v úradoch práce, sociálnych vecí a rodiny pri výpote výplaty za mesiac december, pričom toto prekročenie bolo erpané uľ z rozpočtu roku 2013.

V porovnaní s rokom 2011 boli mzdové výdavky vyšie o 265 126 eur, avšak výdavky TR (zdroj 111) boli nižšie o 35 923 eur. Na náraste mzdových výdavkov sa podieľali prostriedky ESF a spolufinancovania v sume 301 038 eur, a to z dôvodu ich erpania nad rámec Technickej pomoci - v rámci príslušných projektov ÚPSVR a FSR (235 706 eur) a mimorozpočtové zdroje v sume 11 eur.

Uznesením vlády SR č. 651 zo dňa 12. októbra 2011 k návrhu rozpočtu verejnej správy na roky 2012 až 2014 bol pre kapitolu MPSVR SR schválený limit počtu zamestnancov 12 214 osôb. Na základe požiadavky ministerstva, MF SR zvýšilo počet zamestnancov rozpočtových organizácií rezortu o 158 osôb, z toho 92 pre úrady práce, sociálnych vecí a rodiny a 46 pre DeD v súvislosti s prípravou národného projektu Podpora deinstitucionalizácie náhradnej rodinnej starostlivosti a pre FSR o 20 osôb na realizáciu národného projektu Terénna sociálna práca. Vzhľadom na to, že mzdové výdavky na týchto zamestnancov sú hradené priamo z rozpočtu príslušného národného projektu, úprava počtu zamestnancov bola bez dopadu na výdavky TR.

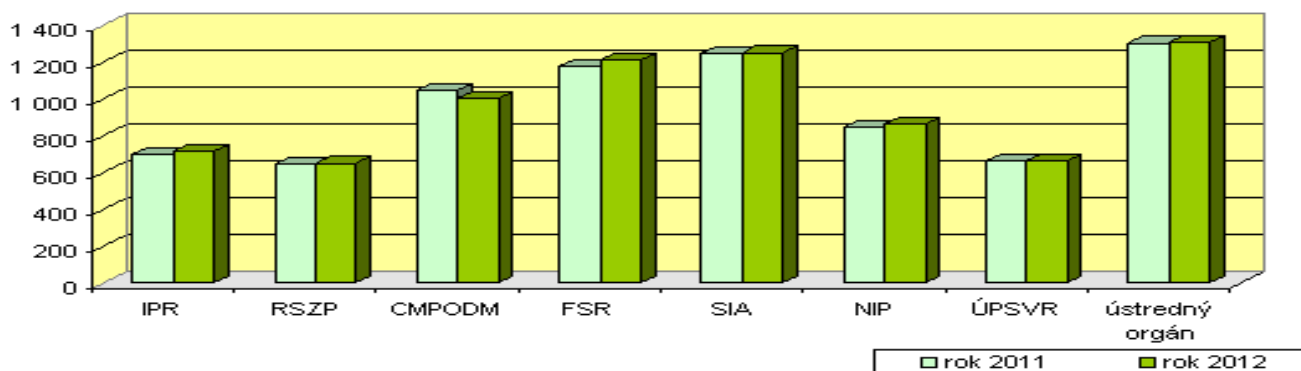
V roku 2012 zamestnával rezort MPSVR SR v rozpočtovej sfére v priemernom prepočítanom počte 12 134 zamestnancov (v štátnej službe 7 271 a pri výkone práce vo verejnom záujme 4 863), čo je v porovnaní s upraveným limitom počtu zamestnancov rezortu (12 370) menej o 236 zamestnancov (1,9 %). Na neplnení počtu zamestnancov sa podieľali najmä sústava ÚPSVR počtom 167 osôb, sústava NIP 28 osôb a FSR 20 osôb. Vzhľadom k tomu, že v sústave ÚPSVR nedošlo k realizácii plánovaných národných projektov a vo FSR iba k čiastočnej realizácii, vykonané zvýšenie limitu počtu zamestnancov takto ovplyvnilo celkové neplnenie stavu za rok 2012. Bez uvedeného zvýšenia predstavuje neplnenie iba 78 osôb, čo predstavuje 0,6 %. V porovnaní s predchádzajúcim rokom bol počet zamestnancov nižší o 1 osobu.

Priemerný mesačný plat v rezorte dosiahol sumu 701 eur, čo je v porovnaní s plánovaným priemerným platom (687 eur) len mierne zvýšenie, a to z dôvodu poufťtia asti mzdových prostriedkov z neobsadených pracovných miest, ako aj zvyšovania platov z titulu praxe. Medziročne priemerný plat v rezorte vzrástol o 2 eurá.

Vývoj priemerného platu v rozpočtových organizáciách

(v eurách)

organizácia	IPR	RSZP	CMPODM	FSR	SIA	NIP	ÚPSVR	ústredný orgán
rok 2011	698	645	1 050	1 182	1 250	847	662	1 307
rok 2012	719	653	1 005	1 217	1 254	868	662	1 308



Rozpočtové organizácie preplácali mzdové výdavky do výšky rozpočtovanej sumy, a to IPR pri počte 112 zamestnancov v sume 966 960 eur, RSZP pri počte 32 zamestnancov v sume 250 712 eur, CMPODM pri počte 17 zamestnancov v sume 204 932 eur, FSR pri počte 90 zamestnancov v sume 1 314 102 eur, SIA pri počte 112 zamestnancov v sume 1 685 029 eur, sústava NIP pri počte 461 zamestnancov (z toho 52 v NIP a 409 v IP) v sume 4 805 097 eur (z toho 612 097 eur v NIP a 4 193 000 eur v IP) a sústava ÚPSVR pri počte 10 930 zamestnancov (z toho 346 v ústredí, 7 082 v úradoch práce a 3502 v detských domovoch) v sume 86 842 234 eur (z toho v ústredí 3 995 361 eur, v úradoch práce 55 516 481 eur a v detských domovoch 27 330 392 eur).

Ústredný orgán v porovnaní s upraveným limitom počtu zamestnancov 393 zamestnával v priemernom prepočítanom počte 380 zamestnancov. Upravený rozpočet miezd, plátov, služobných príjmov a ostatných osobných vyrovnaní zo zdroja 111 v sume 4 358 307 eur bol preplácaný v sume 4 356 978 eur. Celkové preplácanie mzdových prostriedkov vrátane spolufinancovania zo TR (241 147 eur) a prostriedkov EÚ (1 366 503 eur) predstavovalo sumu 5 964 628 eur (100,0 %). Uvedenému skutočnému preplácaniu plátových plnení a počtu zamestnancov zodpovedal dosiahnutý priemerný plát 1 308 eur, čo je zvýšenie o 1 euro oproti roku 2011.

Príspevkové organizácie vykázali mzdové náklady v sume 716 859 eur pri priemernom prepočítanom počte 44 zamestnancov. IVPR preplácal mzdové náklady vrátane mimorozpočtových zdrojov v sume 295 762 eur, čo pri prepočítanom počte 22 zamestnancov predstavuje priemerný plát 1 340 eur. CV MPSVR preplácalo mzdové náklady vrátane prostriedkov zo zdroja EÚ v sume 421 097 eur, čo pri prepočítanom počte 22 zamestnancov predstavuje priemerný plát 1 914 eur.

1.7. Zhodnotenie výsledkov kontrol

Ministerstvo práce, sociálnych vecí a rodiny SR

Odbor kontroly, vládneho auditu, štátneho dozoru a dohľadu MPSVR SR (okrem len odbor kontroly) v rámci svojej činnosti organizoval a vykonával následnú finančnú kontrolu v zmysle zákona č. 502/2001 Z. z. o finančnej kontrole a vnútornom audite a o zmene a doplnení niektorých zákonov v znení zákona č. 618/2004 Z. z. v platnom znení, predpisov a pravidiel ES a SR, ktoré upravujú oblasť štruktúrnych fondov, ako aj financovanie z verejných zdrojov.

Zabezpečenie výkonu následnej finan nej kontroly bolo zamerané na dodržiavanie rozpo tovej disciplíny a ú inného a efektívneho hospodárenia s prostriedkami TMR s orientáciou aj na erpanie a poufítie dotácií poskytnutých ob ianskym zdrufeniam z rozpo tovej kapitoly na ich aktivity a innosti. Kontrolné akcie boli zameriavané na dodržiavanie zákonnosti, hospodárnosti, efektívnosti a ú innosti pri hospodárení s verejnými prostriedkami, vrátane prostriedkov EÚ, v koordinácii a v sú innosti s MF SR a Správami finan nej kontroly.

V roku 2012 bolo vykonaných 18 následných finan ných kontrol (alej len šNFKö) a 2 vládne audity. Pri NFK bolo zistených 729 nedostatkov, z ktorých v 8 prípadoch bolo zistené poru-enie finan nej disciplíny pod a § 31 zákona o rozpo toových pravidlách. V 335 prípadoch bolo kontrolnými skupinami zistené poru-enie povinností pod a osobitných predpisov, najmä pri vedení ú tovnictva, správy majetku -tátu a obstarávania tovarov, prác a služieb. 383 kontrolných zistení sa týkalo poru-enia v-eobecne záväzných právnych predpisov, interných noriem a nedodrflania zmluvných podmienok, za ktorých bola neziskovej organizácii poskytnutá dotácia. Z dôvodu podozrenia spáchania trestnej innosti, odbor kontroly v 2 prípadoch túto skuto nos oznámil orgánom inným v trestnom konaní. Vo veci podozrenia z machinácie pri verejnom obstarávaní a zo subven ného podvodu konajú orgány inné v trestnom konaní. Z dôvodu nedodrflania zmluvných podmienok, za ktorých bola neziskovej organizácii poskytnutá dotácia, postúpil odbor kontroly podklady na -al-ie konanie Správe finan nej kontroly Zvolen.

V rámci výkonu vládneho auditu boli vykonané 2 vládne audity, z toho 1 vládny audit prostriedkov EÚ a spolufinancovania (audit operácií) a 1 systémový audit zameraný na riadiace a kontrolné systémy riadiaceho orgánu pre OP ZaSI. Pri výkone vládneho auditu bolo zistených 10 nedostatkov. Pri vládnom audite operácií bolo zistené 1 poru-enie finan nej disciplíny pod a zákona o rozpo toových pravidlách.

Na základe výsledkov kontrol bolo kontrolovaným subjektom ulofené prija príslu-é opatrenia a následne ich predlofi kontrolnému orgánu. Kontrolované subjekty boli sú asne zaviazané kontrolnému orgánu predlofi písomnú správu o splnení opatrení prijatých na nápravu zistených nedostatkov a o odstránení prí in ich vzniku, vrátane uplatnenia právnej zodpovednosti. Výsledky kontroly boli v odôvodnených prípadoch odstúpené na -al-ie konanie príslu-nej správe finan nej kontroly. Plnenie opatrení prijatých na nápravu nedostatkov bude predmetom následnej kontroly z úrovne ministerstva.

V roku 2012 boli vykonané externé kontroly:

- kontrola správnosti zostavenia závere ného ú tu kapitoly ministerstva vykonaná Najvy-ím kontrolným úradom SR,
- kontrola mechanizmu hodnotenia, monitorovania a priebežného nap ania cie ov vybraných opera ných programov Národného strategického referen ného rámca programového obdobia 2007 ó 2013 na ministerstve vykonaná Najvy-ím kontrolným úradom SR.

Na odstránenie zistených nedostatkov boli prijaté opatrenia.

Ústredie práce, sociálnych vecí a rodiny

Odbor kontroly ÚPSVR vykonal 35 vnútorných kontrol, z toho 6 na ústredí, 18 na úradoch práce, sociálnych vecí a rodiny, 4 v DeD a 7 kontrol vo vonkaj-ích subjektoch.

V oblasti sľužieb zamestnanosti bolo vykonaných 13 kontrol, v oblasti sociálnych vecí 3 kontroly, v oblasti hospodárenia s finančnými prostriedkami pridelených zo TMR resp. ESF 15 kontrol, vykonané boli 3 následné finančné kontroly v oblasti sľužieb zamestnanosti, hospodárenia a sociálnych vecí a rodiny a 1 kontrola dodržiavania ustanovení zákona o sľužbách a zákona o petičnom práve.

V oblasti sľužieb zamestnanosti boli najčastejšími porušeniami nedodržanie 30 - dňovej lehoty na vyplácanie príspevku zo strany úradu, porušenie pri poskytnutí príspevku na zriadenie CHD/CHP, porušenie § 9 zákona NR SR č. 502/2001 Z. z. o finančnej kontrole a vnútornom audite a o zmene a doplnení neskorších predpisov v znení neskorších predpisov pri výkone predbežnej finančnej kontroly, porušenie registratúrneho poriadku a nedodržanie interných pokynov, vydaných na základe všeobecne záväzných právnych predpisov. Vo vonkajších subjektoch najčastejšie boli porušenia podmienok dohôd, resp. zmlúv zo strany kontrolovaného subjektu najmä v tom, že kontrolovaný subjekt nepredkladal doklady na úrad, resp. na ústredie. V oblasti sociálnych vecí boli zistené porušenia pri priznávaní príspevku na úpravu bytu, príspevku na osobnú asistenciu, príspevku na bývanie a nedostatky pri vykonávaní predbežnej finančnej kontroly. V oblasti hospodárenia bolo zistené nedodržanie zákona o verejnom obstarávaní, zákona o správe majetku štátu, porušenie ustanovení zákona o rozpočtových pravidlách, zákona o útovníctve a iné.

Opatrenia prijaté na základe zistených nedostatkov budú predmetom kontrol plnenia opatrení na odstránenie nedostatkov v nasledujúcom období.

Úrady práce, sociálnych vecí a rodiny na základe poffiadavky MPSVR SR vykonali následnú finančnú kontrolu nákupu výpočtovej techniky v rámci realizácie projektu NP X-2 Zlepšenie a zvýšenie dostupnosti sľužieb zamestnanosti, so zameraním na správnosť verejného obstarávania zákaziek s nízkou hodnotou, porušenia boli zistené v 7. prípadoch.

Na úradoch práce, sociálnych vecí a rodiny bolo vykonaných 21 vonkajších kontrol, z toho v 8 prípadoch boli zistené nedostatky. Kontroly vykonal odbor kontroly MPSVR SR, MF SR a Najvyšší kontrolný úrad SR, ktorý vykonal kontrolu vybraných nástrojov aktívnej politiky trhu práce, nelegálnej práce a nelegálneho zamestnávania. Na odstránenie zistených nedostatkov boli prijaté opatrenia.

Na ústredí práce, sociálnych vecí a rodiny boli vykonané externé kontroly:

Sekcia riadenia ESF MPSVR SR vykonala kontroly na mieste s cieľom overenie oprávnenosti výdavkov projektu Modernizácia a zefektívnenie činnosti verejnej správy v BSK, Národného projektu NP XVI - Modernizácia a zefektívnenie činnosti verejnej správy v rámci SR, NP XII-2 - Rozvoj a upevnenie ľudských zdrojov a systematické prehľbovanie kvalifikácie pracovníkov v rámci BSK, projektu - Rozvoj a upevnenie ľudských zdrojov a systematické prehľbovanie kvalifikácie pracovníkov, Národného projektu NP VII-2 - Podpora sprostredkovania zamestnania a odborných poradenských sľužieb poskytovaných úradmi práce, sociálnych vecí a rodiny. Pri uvedených kontrolách neboli zistené nedostatky s finančným dopadom za oblasť finančného riadenia a bolo preukázané, že všetky výdavky zahrnuté do kontrolovanej vzorky sú oprávnené.

Správa finančnej kontroly vykonala vládny audit vybranej vzorky operácií v rámci Operačného programu cezhraničnej spolupráce Slovenská republika - Rakúsko 2007 - 2013,

nedostatky neboli zistené a vládny audit zameraný na overenie splnenia prijatých opatrení na nápravu zistených nedostatkov a mieru akceptácie navrhnutých odporúčaní k nedostatkom, zistených predchádzajúcim vládny auditom. Vládny auditom bolo zistené, že ústredie z 13 opatrení nesplnilo 2 opatrenia v oblasti občaniansko-právnych vzťahov a v oblasti autoprevádzky a 2 opatrenia v oblasti majetku a v oblasti dodržiavania zákona o finančnej kontrole boli splnené iasto ne. Ústredie prijalo ústredné opatrenia v oblastiach, v ktorých boli zistené nedostatky.

MPSVR SR vykonalo kontrolu vybavovania sťažností za 1. polrok 2012, nedostatky neboli zistené.

Najvyšší kontrolný úrad SR vykonal kontrolu vybraných nástrojov aktívnej politiky trhu práce, nelegálnej práce a nelegálneho zamestnávania, ktorej ústredie bolo preveriť efektívnosť a ústrednosť vybraných nástrojov aktívnej politiky trhu práce na podporu zníženia nezamestnanosti s dôrazom na rizikové vekové kategórie a dlhodobo nezamestnaných a preveriť efektívnosť a ústrednosť vykonávania kontrol nelegálnej práce a nelegálneho zamestnávania za kontrolované obdobie 2009 -2011. Na odstránenie zistených nedostatkov boli prijaté opatrenia.

Národný inšpektorát práce

Na IP Košice pokračuje správne konanie za ústredie Úradom pre verejné obstarávanie Bratislava podľa § 18 zákona č. 71/1967 Zb. o správnom konaní v znení neskorších predpisov vo veci uloženia pokuty podľa § 149 ods. 1 písm. a) zákona o verejnom obstarávaní v znení ústredného do 14. 11. 2008.

Na IP Trnava bola Ministerstvom vnútra SR vykonaná kontrola správy registratúry. Na odstránenie zistených nedostatkov boli prijaté opatrenia.

Na IP Nitra bola Ministerstvom vnútra SR vykonaná kontrola dodržiavanie zákona NR SR č. 395/2002 Z. z. o archívoch a registratúrach a doplnení niektorých zákonov, ustanovení vyhlásených Ministerstvom vnútra SR č. 628/2002 Z. z., ktorou sa vykonávajú niektoré ustanovenia zákona o archívoch a registratúrach a o doplnení niektorých zákonov, ako aj dodržiavanie záväzných interných noriem na správu registratúry. Kontrolou neboli zistené nedostatky.

Na IP Nitra bola Sociálnou poisťovňou vykonaná kontrola so zameraním na kontrolu odvodu poistného na sociálne poistenie a kontrola plnenia povinnosti zamestnávateľa a uložení zákonom č. 461/2003 Z. z. o sociálnom poistení v znení neskorších predpisov. Na odstránenie zistených nedostatkov boli prijaté opatrenia.

Na IP Nitra a na NIP bola odborom kontroly MPSVR SR vykonaná následná finančná kontrola zameraná na dodržiavanie hospodárnosti, efektívnosti a ústrednosti použitia verejných prostriedkov a na dodržiavanie zákona č. 25/2006 Z. z. o verejnom obstarávaní a o zmene a doplnení niektorých zákonov v znení neskorších predpisov. Na odstránenie zistených nedostatkov boli prijaté opatrenia.

NIP vykonala kontrolu

- na IP Košice zameranú na hospodárenie s verejnými prostriedkami a nakladanie s majetkom štátu a na vyuffovanie slufobných motorových vozidiel,

- na IP Nitra zameranú na obsadzovanie pracovných miest a –tátnozamestnaneckých miest. Na odstránenie zistených nedostatkov boli prijaté opatrenia,

- na IP Tren ín zameranú na vyuffívanie sluflobných motorových vozidiel.

Sociálna implementa ná agentúra

Európskou komisiou bol v organizácii vykonaný audit, ktorého cie om bolo získa uistenie pod a lánku 14.2. a lánku 72 Nariadenia Komisie . 1083/2006. Predmetný audit sa týka projektu TP z roku 2010, výsledky auditu nie sú uzavreté.

Fond sociálneho rozvoja

Zameranie innosti vnútornej kontroly a s afností bolo orientované na výkon následnej kontroly, ako sú asti jednotného a komplexného systému finan ného riadenia zabezpe ujúceho dodrffiavanie v–eobecne záväzných právnych predpisov a vnútorných smerníc na dodrffiavanie hospodárnosti a efektívnosti pri hospodárení s verejnými prostriedkami. Vykonaných bolo 10 vnútorných kontrol.

Úrad vlády SR vykonal kontrolu dodrffiavania zákona . 211/2000 Z. z. o slobodnom prístupe k informáciám a o zmene a doplnení niektorých zákonov v znení neskor–ích predpisov a kontrolu zameranú na dopytovo-orientovaný projekt . 27120230011 z podnetu prijímate a OZ Maják.

Riadiaci orgán MPSVR SR vykonal dohad nad SORO ó FSR so zameraním na kontrolu dopytovo orientovaných projektov, v ktorých prijímatelia dali podnet na pre–etrenie postupov FSR.

Na odstránenie nedostatkov zistených kontrolami boli prijaté opatrenia.

Centrum vzdelávania MPSVR SR

Odbor kontroly MPSVR SR, odbor overovania a nezrovnalostí MPSVR SR a odbor realizácie projektov ESF vykonali následné finan né kontroly prostriedkov ^{TR} a prostriedkov EÚ zamerané na projekty Národná sústava povolání, Pripravenos SR na vytvorenie Národného systému flexiistoty, Centrum sociálneho dialógu SR, In–titút rodovej rovnosti a Stratégia aktívneho starnutia. Na základe výsledkov kontrol organizácia uhradila nezrovnalosti v sume 30 458 eur, z toho MPSVR SR v sume 22 591 eur a MF SR v sume 7 867 eur..

In–titút pre výskum práce a rodiny

Odbor kontroly MPSVR SR vykonal následnú finan nú kontrolu hospodárenia s finan nými prostriedkami a nakladaním s majetkom –tátu, so zameraním na dodrffiavanie hospodárnosti, efektívnosti, ú innosti a ú elnosti pouffitia verejných zdrojov. Na odstránenie zistených nedostatkov boli prijaté opatrenia.

In–titút pre pracovnú rehabilitáciu ob anov so zmenenou pracovnou schopnos ou Centrum pre medzinárodnoprávnu ochranu detí a mládeffe Rehabilita né stredisko pre zrakovo postihnutých

V organizáciách boli v priebehu roka vykonávané len predbežné finančné kontroly a kontroly pokladničnej hotovosti a cenín.

1.8. Zhodnotenie majetkovej pozície kapitoly

Útovná hodnota majetku v rozpočtových organizáciách je v súvahe vykázaná po korekcii v sume 323 381 295 eur, z toho neobefný majetok 137 569 283 eur a obefný majetok 181 096 527 eur. časové rozlíenie na strane aktív predstavuje sumu 4 715 485 eur, z toho náklady budúcich období 4 711 670 eur a príjmy budúcich období 3 815 eur. V porovnaní s rokom 2011 je útovná hodnota majetku nižšia o 18 547 365 eur a to z dôvodu poklesu útovej hodnoty dlhodobého majetku na základe jeho opotrebenia ako i poklesu objemu obefného majetku. Objemovo najvýznamnejšie položky v oblasti neobefného majetku predstavuje dlhodobý hmotný majetok (108 869 119 eur), a to najmä stavby (90 792 740 eur), z toho 75 949 388 eur stavby sústavy ÚPSVR, pozemky (14 574 966 eur), z toho 10 089 175 eur v sústave ÚPSVR, samostatné hnuteľné veci a súbory hnuteľných vecí (1 175 798 eur), dopravné prostriedky (780 693 eur), alej dlhodobý nehmotný majetok (26 650 871 eur), a to softvér (16 942 500 eur) a ocenené práva (9 646 475 eur). Dlhodobý finančný majetok v sume 2 049 293 eur tvorí cenný papier za Technickú inžiniersku spoločnosť, a.s.

Pohľadávky rozpočtových organizácií sú vykázané v sume 188 043 221 eur, pričom opravné položky k nim sú v sume 124 342 891 eur z dôvodu, že je opodstatnený predpoklad, že ich dlhník neuhradí, hlavne u nevymohiteľných pohľadávok, u pohľadávok vymáhaných v súdnom konkurznom konaní, v exekučnom konaní a u pohľadávok po lehote splatnosti dlhšej ako 1 rok. V porovnaní s predchádzajúcim rokom sú pohľadávky nižšie o 836 991 eur. Pozostávajú z dlhodobých pohľadávok (67 200 eur) a krátkodobých pohľadávok (187 976 021 eur), ktoré sú tvorené pohľadávkami z nedaovaných rozpočtových príjmov (150 338 177 eur), inými pohľadávkami (37 601 925 eur), poskytnutými prevádzkovými preddávkami (28 346 eur), pohľadávkami voči zamestnancom (6 946 eur) a ostatnými pohľadávkami (627 eur).

Najväčší objem predstavujú krátkodobé pohľadávky sústavy ÚPSVR v sume 146 965 011 eur, ktoré tvoria predovšetkým pohľadávky z aktívnej politiky zamestnanosti, aktívnej politiky trhu práce a aktívnych opatrení trhu práce (111 955 910 eur), a to pohľadávky z neplnenia podmienok dohôd uzatvorených do roku 1996 (57 624 640 eur), pohľadávky zo sociálnej oblasti (34 474 347 eur), a to pohľadávky z dávok sociálnej pomoci a štátnych sociálnych dávok, a pohľadávky vzniknuté nezaplatením úhrad za poskytovanú starostlivosť v DeD a ostatné pohľadávky (534 754 eur), a to poskytnuté prevádzkové preddávky a pohľadávky z rozhodnutí.

Pohľadávky sústavy ÚPSVR po lehote splatnosti predstavujú 98,6 % (144 961 135 eur) z celkového objemu pohľadávok sústavy. Najväčšie sú pohľadávky vymáhané prostredníctvom rozhodovacieho orgánu (ide o súdne konania o exekučné, konkurzné, obdianskoprávne, trestné, dedičské, obchodno-právne, prihlásenie pohľadávky do likvidácie, správne konanie), a to s objemom pohľadávok 101 554 551 eur (98 046 pohľadávok). Dobrovoľnou formou vymáhania (výzva na zaplatenie, dohoda o zaplatení pohľadávky, splátkový kalendár, iný spôsob vymáhania) sú vymáhané pohľadávky v objeme 12 379 639 eur (58 898 pohľadávok). Sústava ÚPSVR spravuje nedobytné pohľadávky (zamietnutie návrhu na vyhlásenie konkurzu z dôvodu nedostatku majetku povinného, ukončenie konkurzného konania z dôvodu nedostatku majetku úpadcu, ukončenie konkurzného konania po splnení rozvrhového uznesenia, ukončenie exekučného konania z dôvodu nedostatku majetku povinného, ukončenie dedičského konania, výmaz dlhníka

z Obchodného registra, pohľadávky premláčané, pohľadávky, u ktorých došlo k preklúzií práva na výkon rozhodnutia a pod.) v objeme 31 026 946 eur (5 639 pohľadávok).

Pohľadávky sústavy NIP (3 411 085 eur) tvorí dlhodobá pohľadávka voči bývalej zamestnankyni (67 200 eur) a krátkodobé pohľadávky (3 343 885 eur), ktoré tvoria prevažne pokuty vyrubené v blokovom a v správnom konaní za porušenie predpisov v oblasti BOZP a pracovno-právnych vzťahov. Inšpektoráty práce ako správny orgán zabezpečujú vymáhanie právoplatne uložených pokút formou výziev na zaplatenie, exekučnými konaniami ako aj dohodami o splátkach.

Pohľadávky Odboru PJ RSF (37 450 021 eur) tvoria neuhradené súhrnné fiadosti o platbu. Pohľadávky ministerstva (214 532 eur) tvoria hlavne pohľadávky za vyplatené náhradné výživné v zmysle zákona č. 245/2002 Z. z. o náhradnom výživnom a Fonde náhradného výživného, ktoré sa vymáha od povinných osôb (42 563 eur), pohľadávka voči 2 bývalým dodávateľom stravy (85 143 euro) a pohľadávka za poskytnutú dotáciu voči neziskovej organizácii Domov na pol ceste n. o. (49 791 eur). Ďalšie pohľadávky RO sú objemovo nevýznamné.

Závazky rozpočtových organizácií boli vykázané v sume 321 957 757 eur, z toho rezervy 5 241 975 eur (ostatné krátkodobé rezervy 4 868 271 eur a ostatné rezervy 373 704 eur), zúčtovanie medzi subjektmi verejnej správy 300 583 994 eur (zúčtovanie odvodov príjmov RO do rozpočtu zriaďovateľa a 63 651 217 eur, zúčtovanie transferov TPR 236 926 834 eur a zúčtovanie transferov medzi subjektmi verejnej správy 5 943 eur), dlhodobé záväzky 323 835 eur tvorené záväzkami zo sociálneho fondu a krátkodobé záväzky 15 807 953 eur. Krátkodobé záväzky pozostávajú najmä zo záväzkov voči zamestnancom (7 131 051 eur), orgánom sociálneho a zdravotného poistenia (4 539 416 eur), iných záväzkov (1 509 779 eur), záväzkov z nevyfakturovaných dodávok (644 887 eur), záväzkov voči dodávateľom (532 916 eur) a ostatných záväzkov.

1.9. Majetkové ústatiť v obchodných spoločnostiach

V ústovníctve kapitoly je vedený cenný papier za Technickú inšpekciu, a.s. V zmysle zákona č. 124/2006 Z. z. o bezpečnosti a ochrane zdravia pri práci a o zmene a doplnení niektorých zákonov sa Technická inšpekcia, a.s. zápisom do obchodného registra 14. júla 2006 transformovala zo štátnej príspevkovej organizácie na akciovú spoločnosť, ktorej zakladateľom je štát so 100 % majetkovou účasťou. Cenný papier bol v roku 2012 vedený na ústete 0610001 o Podielové cenné papiere a podiely v dcérskej ústovnej jednotke v ústovnej hodnote aktuálne zapísaného základného imania v Obchodnom registri k 1. 1. 2009 v sume 2 049 293 eur. V roku 2012 za ústovné obdobie 2011 boli pre MPSVR SR vyplatené dividendy v sume 32 517,80 eur. Tieto finančné výnosy z prijatých dividend boli zúčtované na ústete 6650001 o Dividendy z dlhodobého finančného majetku.

Názov a sídlo spoločnosti, v ktorej má kapitola majetkový podiel	Podiel na zákl. imaní spoločnosti v % 31.12.2012	Podiel na hlasov. právach v % 31.12.2012	Ústovná hodnota podielu vykázaná v súvahe	
			31.12.2011	31.12.2012
a) Dcérske spoločnosti				
Technická inšpekcia, a.s., Trnavská cesta 56, 821 01 Bratislava	100	100	2 049 293	2 049 293

1.10. Príspevkové organizácie v pôsobnosti kapitoly

Príspevkové organizácie v pôsobnosti kapitoly MPSVR SR dosiahli celkové príjmy v sume 3 717 575 eur, z toho neobeflné príjmy v sume 147 196 eur, granty a transfery v sume 3 570 379 eur. Z uvedenej sumy prostriedky TNR (zdroj 111) predstavujú 1 402 315 eur, spolufinancovanie zo TNR 325 210 eur, prostriedky EÚ 1 842 854 eur a iné zdroje 147 196 eur.

Výdavky príspevkových organizácií boli erpané v sume 3 908 856 eur, z toho befné výdavky v sume 3 902 312 eur a kapitálové výdavky v sume 6 544 eur. Z uvedenej sumy prostriedky TNR predstavujú 1 758 161 eur, z toho spolufinancovanie zo TNR 359 248 eur, prostriedky EÚ 2 035 710 eur a iné zdroje 114 985 eur. Organizáciám bol poskytnutý príspevok zo TNR (zdroj 111) na innos v sume 1 402 315 eur, z toho IVPR v sume 484 299 eur a CV MPSVR SR v sume 918 016 eur, pri om takmer 2/3 z príspevku Centra boli poufíté na úhradu záväzkov vyplývajúcich z príslušných národných projektov OP ZaSI formou priebežných platieb. Po predložení žiadostí o platbu budú oprávnené výdavky Centra zrefundované z prostriedkov EU a spolufinancovania zo TNR v roku 2013. Nevyerpaný príspevok IVPR vo výške 5 547,59 eur bude predmetom zútovania so TNR za rok 2012.

(v eurách)

Ukazovateľ	Schválený rozpočet	Upravený rozpočet	Skutočnosť	Plnenie v %
IVPR				
- príjmy	660 499	617 259	563 738	91,3
- výdavky	660 499	600 274	565 666	94,2
z toho:				
Befné výdavky (600)	660 499	589 274	559 121	94,9
Výdavky na mzdy a platy (610)	303 220	305 220	295 761	96,9
Poistné a príspevok do poisovní (620)	115 323	112 974	108 974	96,5
Tovary a služby (630)	235 928	161 827	145 538	89,9
Befné transfery (640)	6 028	9 253	8 848	95,6
Kapitálové výdavky (700)	0	11 000	6 544	59,5
CV MPSVR SR				
- príjmy	295 144	3 153 837	3 153 837	100,0
- výdavky	295 144	3 343 190	3 343 190	100,0
z toho:				
Befné výdavky (600)	295 144	3 343 190	3 343 190	100,0
Výdavky na mzdy a platy (610)	113 000	421 097	421 097	100,0
Poistné a príspevok do poisovní (620)	37 746	153 956	153 956	100,0
Tovary a služby (630)	143 698	2 758 319	2 758 319	100,0
Befné transfery (640)	700	9 818	9 818	100,0
PO spolu				
- príjmy	955 643	3 771 096	3 717 575	98,6
- výdavky	955 643	3 943 464	3 908 856	99,1

Útovná hodnota majetku príspevkových organizácií je v súvahe vykázaná po korekcii v sume 552 407 eur, z toho neobeflný majetok 35 838 eur a obeflný majetok 480 049 eur. asové rozlíenie predstavuje sumu 36 520 eur, z toho náklady budúcich období 10 290 eur a príjmy budúcich období 26 230 eur. V porovnaní s rokom 2011 je útovná hodnota majetku nižšia o 207 355 eur z dôvodu poklesu hodnoty najmä obeflného majetku. Polofky v oblasti neobeflného majetku predstavujú samostatné hnute né veci a súbory hnute ných vecí (32 227 eur) a softvér (3 611 eur). Príspevkové organizácie evidujú krátkodobé pohádávky vo i odberateľom v sume 170 eur (CV MPSVR SR).

Závazky príspevkových organizácií predstavujú sumu 967 012 eur, z toho rezervy 39 935 eur (ostatné krátkodobé rezervy a prevažne rezervy na nevyčerpané dovolenky), zúčtovanie medzi subjektmi verejnej správy 41 594 eur (zúčtovanie transferov TR), dlhodobé záväzky 4 386 eur (záväzky zo sociálneho fondu) a krátkodobé záväzky 881 097 eur. Najväčší objem krátkodobých záväzkov predstavujú záväzky v evidencii CV MPSVR SR v sume 880 376 eur, a to záväzky vyplývajúce z neoprávnených nákladov v súvislosti s realizáciou národných projektov ESF (471 254 eur), záväzky voči dodávateľom (345 991 eur), záväzky z dôvodu nevyfakturovaných dodávok (23 119 eur), zábezpeka k verejnému obstarávaniu na projekt Centrum sociálneho dialógu (36 000 eur) a ostatné záväzky voči zamestnancom (4 011 eur). Záväzky organizácia neuhradila z dôvodu neuvoľnenia finančných prostriedkov z ESF a z nedostatku vlastných finančných prostriedkov.

Príspevkové organizácie dosiahli celkový záporný výsledok hospodárenia za rok 2012 v sume 100 477 eur, z toho IVPR záporný výsledok hospodárenia v sume 18 918 eur a CV MPSVR SR záporný výsledok hospodárenia v sume 81 559 eur.

1.11. Záver

V Návrhu záverečného účtu za rok 2012 je zdokumentovaný celoročný vývoj čerpania prostriedkov a hodnotené výsledky finančného hospodárenia kapitoly MPSVR SR. Vykonanými rozpočtovými opatreniami a hospodárnym vynakladaním rozpočtových prostriedkov sa zabezpečila realizácia rozhodujúcich úloh kapitoly v súlade so záväzkami vyplývajúcimi z právnych noriem pre oblasť sociálnej politiky a politiky zamestnanosti pri dodržaní záväzných ukazovateľov ústavného rozpočtu SR na rok 2012.

Plnenie príjmov a čerpanie rozpočtových prostriedkov bolo pravidelne hodnotené. Mesačné informácie a štvrťročné správy boli predmetom rokovania porady vedenia MPSVR SR. Predkladané boli MF SR a NKÚ SR.

